

UAB TAURAGĖS AUTOBUSŲ PARKAS

**Nepriklausomo auditoriaus išvada
bei metinės finansinės ataskaitos už metus,
pasibaigusius 2024 m. gruodžio 31 d.**

2025 m. kovo mėn.

Klaipėda

UAB TAURAGĖS AUTOBUSŲ PARKAS

Įmonės kodas 179286788, Pramonės g. 30, 72363 Tauragė

TURINYS

Puslapių skaičius

NEPRIKLAUSOMO AUDITORIAUS IŠVADA	3
FINANSINĖ ATSKAITOMYBĖ:	
VADOVYBĖS ATASKAITA	19
BALANSAS	2
PELNO (NUOSTOLIŲ) ATASKAITA	1
NUOSAVO KAPITALO POKYČIŲ ATASKAITA	2
PINIGŲ SRAUTŲ ATASKAITA	2
AIŠKINAMASIS RAŠTAS	21

NEPRIKLAUSOMO AUDITORIAUS IŠVADA

UAB Tauragės autobusų parkas akcininkams

Išvada dėl finansinių ataskaitų audito

Nuomonė

Mes atlikome UAB Tauragės autobusų parkas (toliau – Bendrovė) finansinių ataskaitų, kurias sudaro 2024 m. gruodžio 31 d. balansas ir tą dieną pasibaigusių metų pelno (nuostolių) ataskaita, pinigų srautų ataskaita, nuosavo kapitalo pokyčio ataskaita, aiškinamasis raštas, įskaitant reikšmingų apskaitos metodų santrauką, auditą.

Mūsų nuomone, pridėtos finansinės ataskaitos visais reikšmingais atžvilgiais parodo tikrą ir teisingą vaizdą apie Bendrovės 2024 m. gruodžio 31 d. finansinę padėtį ir tą dieną pasibaigusių metų finansinius veiklos rezultatus ir pinigų srautus pagal Lietuvos finansinės atskaitomybės standartus.

Pagrindas nuomonei pareikšti

Auditą atlikome pagal tarptautinius audito standartus (toliau – TAS). Mūsų atsakomybė pagal šiuos standartus išsamiai apibūdinta šios išvados skyriuje „Auditoriaus atsakomybė už finansinių ataskaitų auditą“. Mes esame nepriklausomi nuo Bendrovės pagal Tarptautinių apskaitos specialistų etikos standartų valdybos išleistą Tarptautinį apskaitos profesionalų etikos kodeksą (įskaitant tarptautinius nepriklausomumo standartus) (toliau – TASESV kodeksas) ir Lietuvos Respublikos finansinių ataskaitų audito ir kitų užtikrinimo paslaugų įstatymo reikalavimus, susijusius su auditu Lietuvos Respublikoje. Mes taip pat laikomės kitų etikos reikalavimų, susijusių su Lietuvos Respublikos finansinių ataskaitų audito ir kitų užtikrinimo paslaugų įstatymu ir TASESV kodeksu. Mes tikime, kad mūsų surinkti audito įrodymai yra pakankami ir tinkami mūsų nuomonei pagrįsti.

Kita informacija

Kitą informaciją sudaro informacija, pateikta Bendrovės vadovybės ataskaitoje, tačiau ji neapima finansinių ataskaitų ir mūsų auditoriaus išvados apie jas. Vadovybė yra atsakinga už kitos informacijos pateikimą.

Mūsų nuomonė apie finansines ataskaitas neapima kitos informacijos ir mes nepateikiame jokios formos užtikrinimo išvados apie ją, išskyrus kaip nurodyta toliau.

Atliekant finansinių ataskaitų auditą, mūsų atsakomybė yra perskaityti kitą informaciją ir apsvarstyti, ar yra reikšmingų neatitikimų informacijai, pateiktai finansinėse ataskaitose, arba mūsų žinioms, pagrįstoms atliktu auditu, ir ar ji yra kitaip reikšmingai iškraipyta. Jeigu remdamiesi atliktu darbu pastebime reikšmingą kitos informacijos iškraipymą, mes turime atskleisti šį faktą. Mes neturime su tuo susijusių pastebėjimų.

Mes taip pat privalome įvertinti, ar Bendrovės vadovybės ataskaitoje pateikta finansinė informacija atitinka tų pačių finansinių metų finansines ataskaitas bei ar vadovybės ataskaita buvo parengta, laikantis taikomų teisinių reikalavimų. Mūsų nuomone, pagrįsta finansinių ataskaitų audito metu atliktu darbu, visais reikšmingais atžvilgiais:

- Bendrovės vadovybės ataskaitoje pateikti finansiniai duomenys atitinka tų pačių finansinių metų finansinių ataskaitų duomenis; ir
- Bendrovės vadovybės ataskaita buvo parengtas laikantis LR įmonių ir įmonių grupių atskaitomybės įstatymo reikalavimų.

Vadovybės ir už valdymą atsakingų asmenų atsakomybė už finansines ataskaitas

Vadovybė yra atsakinga už šių finansinių ataskaitų parengimą ir teisingą pateikimą pagal Lietuvos finansinės atskaitomybės standartus bei tokią vidaus kontrolę, kokia, vadovybės nuomone, yra būtina finansinėms ataskaitoms parengti be reikšmingų iškreipimų dėl apgaulės ar klaidos.

Rengdama finansines ataskaitas vadovybė privalo įvertinti Bendrovės gebėjimą tęsti veiklą ir atskleisti (jei būtina) dalykus, susijusius su veiklos tęstinumu ir veiklos tęstinumo apskaitos principo taikymu, išskyrus tuos atvejus, kai vadovybė ketina likviduoti Bendrovę ar nutraukti veiklą arba neturi kitų realių alternatyvų, tik taip pasielgti.

Už valdymą atsakingi asmenys privalo prižiūrėti Bendrovės finansinių ataskaitų rengimo procesą.

Auditoriaus atsakomybė už finansinių ataskaitų auditą

Mūsų tikslas yra gauti pakankamą užtikrinimą dėl to, ar finansinės ataskaitos kaip visuma nėra reikšmingai iškreiptos dėl apgaulės ar klaidos, ir išleisti auditoriaus išvadą, kurioje pateikiama mūsų nuomonė. Pakankamas užtikrinimas – tai aukšto lygio užtikrinimas, o ne garantija, kad reikšmingą iškreipimą, jeigu jis yra, visada galima nustatyti per auditą, kuris atliekamas pagal TAS. Iškreipimai, kurie gali atsirasti dėl apgaulės ar klaidos, laikomi reikšmingais, jeigu galima pagrįstai numatyti, kad atskirai ar kartu jie gali turėti didelės įtakos vartotojų ekonominiams sprendimams, priimamiems remiantis finansinėmis ataskaitomis.

Atlikdami auditą pagal TAS, viso audito metu priėmėme profesinius sprendimus ir laikėmės profesinio skepticizmo principo. Mes taip pat:

- Nustatėme ir įvertinome finansinių ataskaitų reikšmingo iškreipimo dėl apgaulės arba klaidų riziką, suplanavome ir atlikome procedūras kaip atsaką į tokią riziką ir surinkome pakankamų tinkamų audito įrodymų mūsų nuomonei pagrįsti. Reikšmingo iškreipimo dėl apgaulės neaptikimo rizika yra didesnė nei reikšmingo iškreipimo dėl klaidų neaptikimo rizika, nes apgaule gali būti sukčiavimas, klastojimas, tyčinis praleidimas, klaidingas aiškinimas arba vidaus kontrolių nepaisymas.
- Supratome su auditu susijusias vidaus kontroles, kad galėtume suplanuoti konkrečiomis aplinkybėmis tinkamas audito procedūras, o ne tam, kad galėtume pareikšti nuomonę apie Bendrovės vidaus kontrolės veiksmingumą.
- Įvertinome taikomų apskaitos metodų tinkamumą ir vadovybės atliktų apskaitinių vertinimų bei su jais susijusių atskleidimų pagrįstumą.
- Padarėme išvadą dėl taikomo veiklos tęstinumo apskaitos principo tinkamumo ir dėl to, ar, remiantis surinktais įrodymais, egzistuoja su įvykiais ar sąlygomis susijęs reikšmingas neapibrėžtumas, dėl kurio gali kilti reikšmingų abejonių dėl Bendrovės gebėjimo tęsti veiklą. Jeigu padarome išvadą, kad toks reikšmingas neapibrėžtumas egzistuoja, auditoriaus išvadoje privalome atkreipti dėmesį į susijusius atskleidimus finansinėse ataskaitose arba, jeigu tokių atskleidimų nepakanka, turime modifikuoti savo nuomonę. Mūsų išvados pagrįstos audito įrodymais, kuriuos surinkome iki auditoriaus išvados datos. Tačiau, būsimi įvykiai ar sąlygos gali lemti, kad Bendrovė negalės toliau tęsti savo veiklos.
- Įvertinome bendrą finansinių ataskaitų pateikimą, struktūrą ir turinį, įskaitant atskleidimus, ir tai, ar finansinėse ataskaitose pateikti pagrindžiantys sandoriai ir įvykiai taip, kad atitiktų teisingo pateikimo koncepciją.

Mes, be visų kitų dalykų, privalome informuoti už valdymą atsakingus asmenis apie audito apimtį ir atlikimo laiką bei reikšmingus audito pastebėjimus, įskaitant svarbius vidaus kontrolės trūkumus, jeigu juos nustatėme audito metu.

Atestuota auditorė Nijolė Zibalienė
Auditoriaus pažymėjimo Nr. 000332
UAB „Optimus auditus“
Audito įmonės pažymėjimo Nr. 001382



2025 m. kovo 12 d.
Birutės g. 8, Klaipėda, Lietuvos Respublika

Elektroniniu auditoriaus parašu pasirašoma tik Nepriklausomo auditoriaus išvada



**UŽDAROSIOS AKCINĖS BENDROVĖS
TAURAGĖS AUTOBUSŲ PARKO
2024 M. METINĖ VADOVYBĖS ATASKAITA**

Sudarymo data: 2025 m. Vasario 19 d.

Tauragė, 2025

TURINYS

BENDROJI DALIS	3
Ataskaitinis laikotarpis	3
Bendrovės kontaktiniai duomenys	3
Bendrovės vykdoma veikla	4
Bendrovės veiklos tikslas ir strategija	4
BENDROVĖS ORGANIZACINĖ STRUKTŪRA IR VALDYMAS	5
BENDROVĖS VEIKLOS VYKDYMO RODIKLIAI	6
Bendrovės transporto priemonių analizė	6
Vietinio reguliaraus susisiekimo autobusų maršrutų analizė	8
Tolimojo reguliaraus susisiekimo autobusų maršrutų analizė.....	10
Užsakomųjų reisų analizė	10
Elektriniai autobusai eksploatacija	11
Tauragės regiono viešojo transporto sistemos - elektroninis bilietas.....	12
Autobusų stoties veiklų analizė	12
Personalo pokyčių analizė	13
BENDROVĖS FINANSINIAI RODIKLIAI	14
KOVA SU KORUPCIJA IR KYŠININKAVIMU.....	16
BENDROVĖS VIEŠŪJŲ PIRKIMŲ ANALIZĖ.....	16
PAGRINDINIŲ RIZIKOS RŪŠIŲ IR NEAPIBRĖŽTUMŲ, SU KURIAIS ĮMONĖ SUSIDURIA, APIBŪDINIMAS	17
SVARBŪS ĮVYKIAI, BUVĘ NUO FINANSINIŲ METŲ PABAIGOS	18
BENDROVĖS VEIKLOS PLANAI IR PROGNOZĖS.....	18

BENDROJI DALIS

Ataskaitinis laikotarpis

UAB Tauragės autobusų parko (toliau - Bendrovė) metinė vadovo ataskaita parengta už laikotarpį nuo 2024 m. sausio 1 d. iki 2024 m. gruodžio 31 d.

2024-ųjų metų vadovybės ataskaita parengtas vykdant Lietuvos Respublikos įmonių ir įmonių grupių atskaitomybės įstatymą bei Lietuvos Respublikos akcinių bendrovių įstatymų nuostatas, bei atsižvelgiant į UAB Tauragės autobusų parko 2024-ųjų metų analitinius rezultatus, statistinius duomenis.

Bendrovės kontaktiniai duomenys

Bendrovės teisinė forma ir pavadinimas	Uždaroji akcinė bendrovė Tauragės autobusų parkas
Įregistravimo data	1992 m. kovo 27 d.
Registro tvarkytojas	Valstybės įmonė Registrų centras
Įmonės kodas	179286788
PVM mokėtojo kodas	LT792867811
Buveinės adresas	Pramonės g. 30, 72363 Tauragė
Telefono numeris	(8-446) 61 114
Elektroninis paštas	info@tauragesautobusai.lt
Interneto svetainės adresas	http://www.tauragesautobusai.lt

2024 m. gruodžio 31 d. Bendrovė dukterinių ir asocijuotųjų įmonių ir pagal jungtinės veiklos (partnerystės) sutartį kontroliuojamų įmonių neturėjo. Taip pat neturėjo ir neturi savarankiškų filialų ir atstovybių.

Bendrovės įstatinis kapitalas yra 495 621 eurai 44 centai, kurį sudaro 17 114 vnt. paprastųjų vardinių akcijų, kurių kiekvienos nominali vertė – 28,96 euro. Visos Bendrovės akcijos yra apmokėtos. Bendrovės įstatuose akcininkams nėra nurodyta jokių apribojimų dėl akcijų suteikiamų teisių ar specialiųjų valdymo teisių. Pati Bendrovė neturi įsigijusi nuosavų akcijų. 2024 m. gruodžio 31 d. Bendrovė nėra išleidusi jokių konvertuojamųjų vertybinių popierių, keičiamųjų vertybinių popierių ar garantinių vertybinių popierių, taip pat neturi neapmokėtų įsigijimo teisių ar įsipareigojimų padidinti akcinį kapitalą.

Bendrovės vykdoma veikla

Pagrindinė UAB Tauragės autobusų parkas vykdoma veikla – keleivių vežimas reguliariais miesto, priemiesčio, regiono ir tolimojo susisiekimo nustatytais maršrutais. Bendrovė taip pat užsiima ir kitomis veiklomis, tokiomis kaip:

- ✓ autobusų su vairuotoju nuoma specialiaisiais ir užsakomaisiais reisais,
- ✓ siuntų, smulkių siuntų, dokumentų gabenimas kelių transporto priemonėmis;
- ✓ išankstinių autobusų bilietų pardavimas ir keleivių bagažo saugojimas autobusų stotyje,
- ✓ reklaminių plotų nuoma ant autobusų,
- ✓ teritorijos nuoma garažo teritorijoje ir patalpų administraciniame pastate,
- ✓ sunkiasvorių transporto priemonių remonto paslaugos.

Bendrovės teikiamos keleivių vežimo paslaugos didžiąja dalimi yra skirtos užtikrinti viešojo transporto paslaugų prieinamumą miestuose ir regionuose. 2024 m. buvo pratęstas T-46 maršrutas, keleivių patogumui, juo galima nuvykti iki Joniškio sodų pabaigos, taip pat buvo optimizuotas miesto maršrutų tinklas, atsisakyta reisų, kuriais nebuvo važiuojančių keleivių. Todėl didžiąja dalimi Bendrovės finansinės pajamos priklauso nuo kompensacijų už transporto lengvatas, už visuomenei suteiktas būtinas paslaugas aptarnaujant nuostolingus maršrutus ir keleivių vežimo miesto, priemiesčio ir regionų maršrutais.

Pagrindinės veiklos vykdymui Bendrovė turi reikalingas licencijas ir pažymėjimus:

1. Europos Bendrijos tarptautinio keleivių vežimo samdos pagrindais ir už atlygį tolimojo ir miesto susisiekimo autobusais licenciją Nr. 6000396;
2. Kelių transporto licenciją Nr. 000395 vežti keleivius tolimojo susisiekimo autobusais Lietuvos teritorijoje;
3. Keleivių vežimo kelių transportu profesinės kompetencijos pažymėjimą Nr. C001732, Nr. D003371.

Bendrovės veiklos tikslas ir strategija

UAB Tauragės autobusų parkas veiklos tikslas – atsižvelgti į rajono gyventojų, esamų ir potencialių klientų poreikius ir lūkesčius, besikeičiančią ekonominę ir socialinę aplinką ir tuo remiantis:

- užtikrinti profesionalų ir kokybišką keleivių vežimą Bendrovės autobusais vietinio (miesto ir priemiesčio, regiono), tolimojo ir tarptautiniais (užsakomaisiais) maršrutais;
- naujinti turimą autotransporto parką, atsisakant taršių, aplinkai „nedraugiškų“ transporto priemonių;
- plėsti atsinaujinančių energijos šaltinių naudojimą;

- gerinti darbo kokybę, tobulinti darbuotojų bendruosius ir specialiuosius gebėjimus, kelti kvalifikacijas;
- kelti komercinių paslaugų pelningumo lygį per investicijas į perspektyvius ir atsiperkančius projektus;
- diegti inovacijas ir vystyti technologinius procesus;
- siekti kelti darbuotojų motyvaciją – taikyti lojalumo, grindžiamo bendrovės vertybėmis, indekso nustatymo ir darbuotojų skatinimo metodika;
- užtikrinant akcininkų interesus, siekti pelno racionaliai naudojant bendrovės turtą bei kitus išteklius;
- siekti veiklos eksploatacinių ir ekonominių rodiklių teigiamos dinamikos.

Pagrindinė strategija:

- socialiai atsakingo verslo vystymas visuomenės gerovei, regiono plėtrai ir akcininkų lūkesčiams patekinti;
- inovacijomis veiklą grindžianti, aukštų kokybinių standartų, viešąsias paslaugas keleivių pervežimo teikianti, aukščiausios veiklos skaidrumo, ekologiškumo, bei socialinės atsakomybės standartus veikloje, propaguojanti bendrovė.

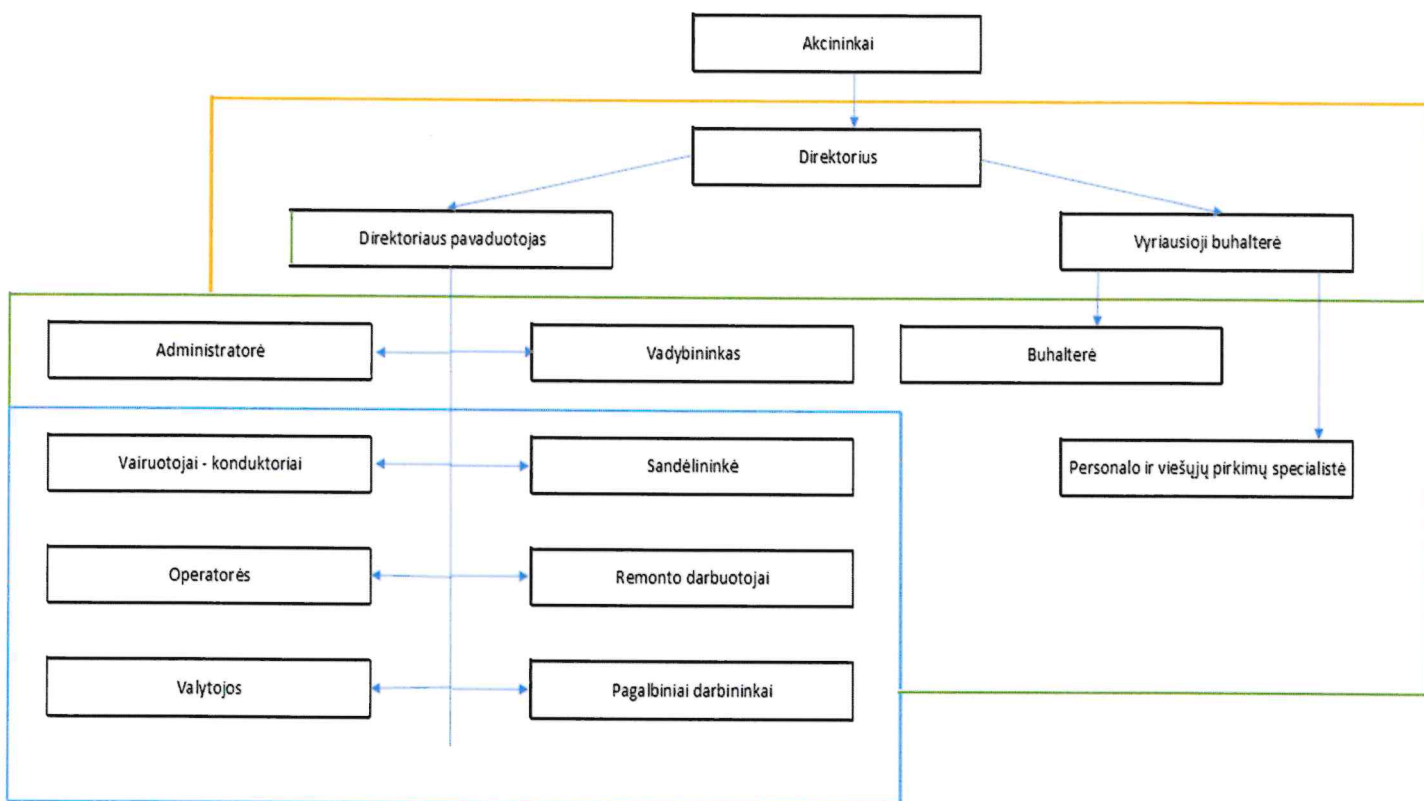
BENDROVĖS ORGANIZACINĖ STRUKTŪRA IR VALDYMAS

Bendrovės steigėja yra Tauragės rajono savivaldybės taryba, visos akcijos 100 procentų nuosavybės teise priklauso Tauragės rajono savivaldybės tarybai.

Bendrovės vadovas, kaip vienasmenis valdymo organas, yra direktoriaus pavaduotojas, laikinai einantis direktoriaus pareigas nuo 2022 m. liepos 1 d. Rimantas Martinavičius, UAB Tauragės autobusų parkas vienintelė darbovietė, kurioje dirba pagal darbo sutartį, su kitomis įmonėmis darbo sutarčių neturi.

Bendrovėje nebelikus valdybos, dalis atsakomybių ir pareigų buvo paskirta vykdyti UAB Tauragės autobusų parkas l.e.p. direktoriui Rimantui Martinavičiui, kitą dalį perėmė Tauragės rajono savivaldybės administracija bei Tauragės rajono savivaldybės taryba. Todėl visi su Bendrovės veikla susiję klausimai, numatytų strategijų, atsiskaitymų aptarimai vyksta Tauragės administracijos direktorės nustatyta tvarka, dalyvaujant abiem šalims.

Remiantis UAB Tauragės autobuso parko direktoriaus 2023 m. gruodžio 29 d. įsakymu Nr. 1-24, UAB Tauragės autobusų parko organizacinė struktūra ir valdymas pavaizduota schemeje (1 pav.).



Bendrovėje veikia darbuotojų profesinė sąjunga, kurioje yra 31 narys. Nuo 2023 m. sausio 1 d. veikianti kolektyvinė sutartis, pasirašyta tarp darbdavio ir bendrovės darbuotojų kolektyvo, apibrėžia darbo, darbo apmokėjimo ir kitas socialines bei ekonomines sąlygas.

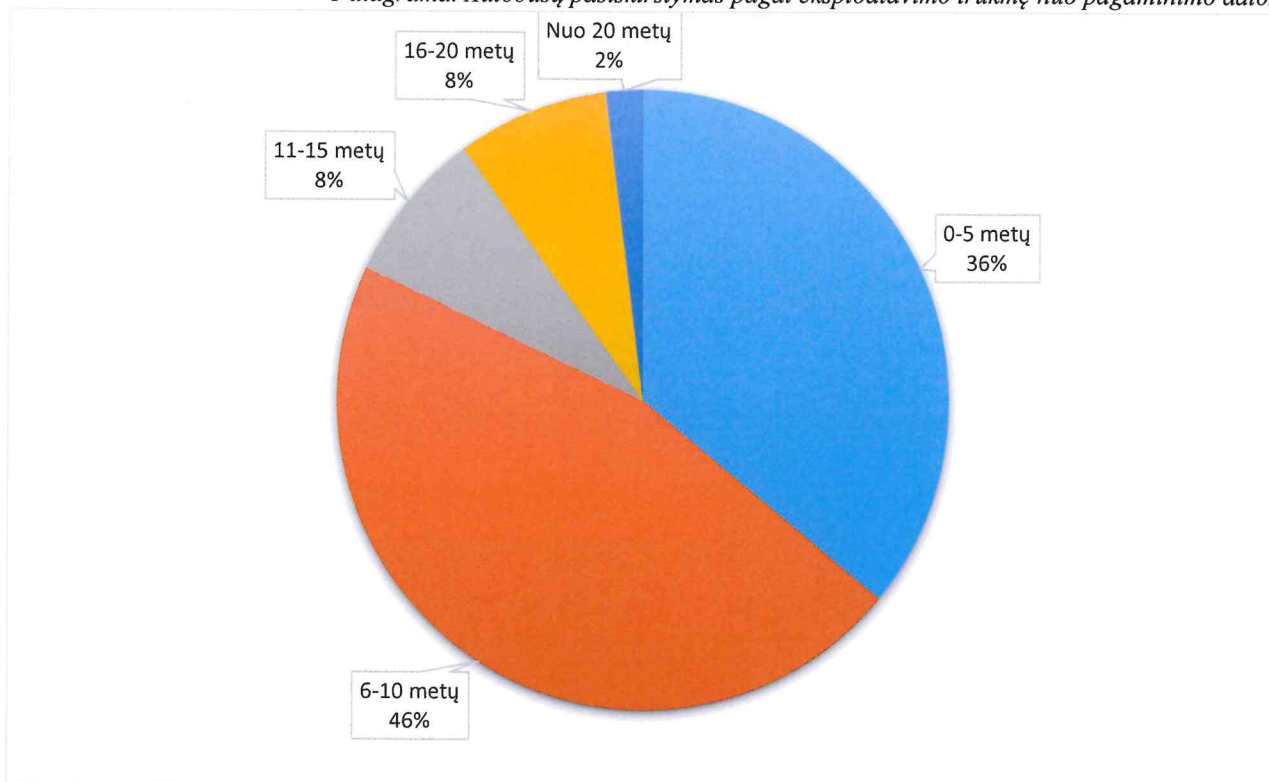
BENDROVĖS VEIKLOS VYKDYMO RODIKLIAI

Bendrovės transporto priemonių analizė

Bendrovės misija teikti Tauragės rajono gyventojams ir svečiams saugaus, punktualaus ir dėmesingo keleivių vežimo ir aptarnavimo paslaugas neatsiejama nuo tokių dalykų, kaip autobusų komfortabilumas, švara ir patogumas, taip pat reisų dažnumas.

Ataskaitinio laikotarpio pabaigoje Bendrovė eksploatavo 50 autobusų, kurių eksploatavimo metų vidurkis 6,76 metai (nuo 1999 m. iki 2023 m. gamybos), iš jų: 30 autobusų skirti miesto, priemiesčio ir regiono maršrutams, 9 – tolimojo reguliaraus susisiekiimo maršrutams, pagal paslaugų teikimo sutartis su Tauragės miesto mokyklomis eksploatuoja 11 mokyklinių autobusų: 4 vnt. – VW Crafter Altas, 4 vnt. – IVECO, 3 vnt. – Mercedes-Benz Sprinter Altas.

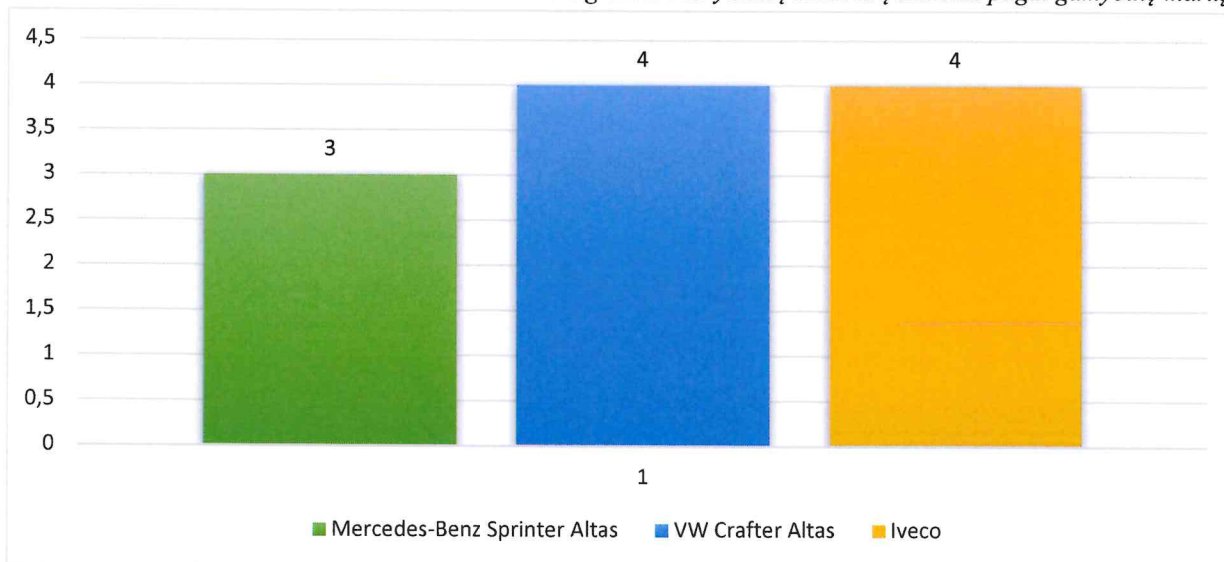
1 diagrama. Autobusų pasiskirstymas pagal eksploataavimo trukmę nuo pagaminimo datos



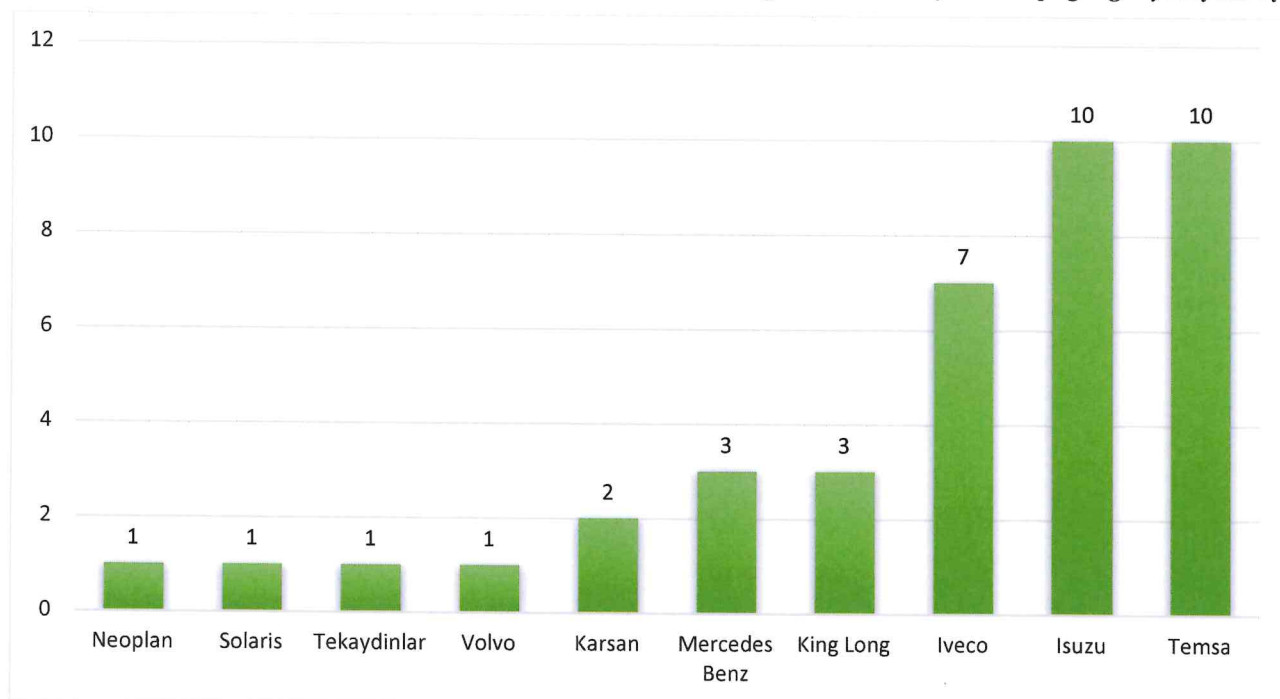
Per 2024 metus iš ilgalaikio turto buvo nurašytas vienas autobusas, kuris buvo padovanotas Ukrainai.

Autobusams yra keliami aukšti saugumo reikalavimai – techninė apžiūra atliekama du kartus per metus (kas pusmetį), mokamas kelių mokestis (išsigyjamos kelių e. Vinjetės), autobusai draudžiami privalomuoju civilinės atsakomybės draudimu bei Kasko draudimu.

2 diagrama. Mokyklinių autobusų skaičius pagal gamybinę markę



3 diagrama. Autobusų skaičius pagal gamybinę markę



Bendrovės autobusai yra M3 klasės saugūs ir ekologiški, atitinkantys Euro-6 reikalavimus. Juose sumontuota autonominė šildymo ir vėdinimo įranga, taip pat informacinės švieslentės bei vaizdo kameros, veikia bevielės interneto ryšys. Autobusai pritaikyti žmonėms su negalia, juose įmontuoti elektriniai keltuvai. Transporto priemonės patogios keleiviams, pritaikytos vietinio (miesto, priemiestinio ir regionų) bei tolimojo reguliaraus susisiekimo maršrutams.

Autobusų techninei būklei užtikrinti, autobusai remontuojami Bendrovės techninio remonto dirbtuvėse. Remontas vykdomas operatyviai – tai įrodo geras maršrutų įvykdymo procentas.

Siekiant gerinti paslaugų kokybę ir didinti gaunamas pajamas, Bendrovėje sistemingai atliekami tyrimai, susiję su keleivių srautu, atliekama autobusų apkrovimo analizė, sprendžiami maršrutų optimizavimo variantai. Atliekamų tyrimų rezultatai rodo, kad UAB Tauragės autobusų parko aptarnaujami autobusų maršrutai yra sudaryti pakankamai racionaliai ir jie yra keičiami ar koreguojami nežymiai.

Vietinio reguliaraus susisiekimo autobusų maršrutų analizė

Vietinio (miesto ir priemiestinio) reguliaraus susisiekimo autobusų maršrutai yra organizuojami pagal su Tauragės rajono savivaldybės administracija pasirašytą 2017 m. rugsėjo 7 d. Viešųjų paslaugų teikimo sutartį. Nuo 2023 m. spalio 1 d. Tauragės, Jurbarko, Šilalės ir Pagėgių savivaldybėse buvo įdiegta elektroninio bilieto sistema. Elektroninių terminuotų neriboto kelionių skaičiaus vardinių bilietų ir vienkartinį bilietų įkainius patvirtino Tauragės rajono savivaldybės taryba 2023 m. rugpjūčio 2 d. sprendimu Nr. 1-232.

Per 2024 m. Bendrovė Tauragės mieste ir rajone aptarnavo 8 miesto, bei 36 priemiesčio maršrutus. Bendra visų vietinio (miesto ir priemiestinio) bei regioninio reguliaraus susisiekimo atliktų maršrutų rida sudarė 1 049,38 tūkst. km, t. y. 2024 m. lyginant su 2023 m. rida padidėjo tik 0,11 proc. Iš viso vietinio reguliaraus susisiekimo autobusų maršrutais vežta 615,14 tūkst. keleivių, taigi 2024 m. lyginant su 2023 m. keleivių skaičius sumažėjo 6,06 proc. Keleivių skaičius mažėjo dėl panaikinto nemokamo važiavimo, bei įvesto elektroninio bilieta.

1 lentelė. Vietinio reguliaraus susisiekimo autobusų maršrutais analizė

	2024 m.	2023 m.	Pokytis, proc.
Metinė rida, tūkst. km	1049,38	1048,25	0,11
miesto maršrutais	324,88	326,53	-0,51
iš jų žalieji kilometrai:	292,14	242,38	20,53
regioniniais maršrutais	225,60	226,35	0,00
iš jų žalieji kilometrai:	134,91	51,3	162,98
priemiesčio maršrutais	498,90	495,37	0,71
iš jų žalieji kilometrai:	231,66	130,77	77,15
Reisų sk.	80 264	81 618	-1,66
miesto maršrutais	52 956	53 506	-1,03
regioniniais maršrutais	6574	6 470	1,61
priemiesčio maršrutais	20 734	21 642	-4,20
Pervežta keleivių, tūkst.	615,14	654,80	-6,06
miesto maršrutais	368,16	353,94	4,02
regioniniais maršrutais	64,23	68,41	-6,11
priemiesčio maršrutais	182,75	232,45	-21,38
Pajamos, tūkst. Eur	574,76	563,44	2,01
pajamos iš pervežimų mieste, tūkst. Eur	344,11	202,88	69,61
pajamos iš pervežimų regione, tūkst. Eur	61,07	117,856	-48,18
pajamos iš pervežimų priemiestyje, tūkst. Eur	169,58	242,70	-30,13
Kompensacija, tūkst. Eur	956,20	957,15	-0,10
Pajamos ir kompensacijos iš viso, tūkst. Eur	1 530,96	1 520,59	0,68
Sąnaudos iš viso, tūkst. Eur	1 496,58	1 383,36	8,18
miesto pervežimų sąnaudos, tūkst. Eur	536,62	496,18	8,15
regioninių pervežimų sąnaudos, tūkst. Eur	254,30	241,62	5,25
priemiesčio pervežimų sąnaudos, tūkst. Eur	705,65	645,57	9,31
Pajamos iš pervežimų vietinio susisiekimo maršrutuose, Eur/1 km	0,5477	0,5375	-
Kompensacija, Eur/1 km	0,9112	0,913	-
Sąnaudos reguliariuose maršrutuose, Eur/1 km	1,4262	1,3197	-

Tolimojo reguliaraus susisiekimo autobusų maršrutų analizė

Tolimojo susisiekimo kryptys bei tvarkaraščiai, jų pakeitimai, atnaujinimai, nutraukimai yra derinami su Lietuvos transporto saugos administracija. Per 2024 m. Bendrovė aptarnavo 3 tolimojo reguliaraus susisiekimo autobusų maršrutus.

Bendra tolimojo reguliaraus susisiekimo atliktų maršrutų rida sudarė 436,04 tūkst. km, 2024 m. lyginant su 2023 m. rida sumažėjo 0,26 proc., pervežtų keleivių skaičiaus pokytis taip pat buvo neženklus, sumažėjo tik 2,44 proc.

Tolimojo reguliaraus susisiekimo maršrutų įvykdymas – 99,87 proc.

2 lentelė. Tolimojo reguliaraus susisiekimo autobusų maršrutais analizė

	2024 m.	2023 m.	Pokytis, proc.
<i>Metinė rida, tūkst. km</i>	<i>436,04</i>	<i>437,16</i>	<i>-0,26</i>
<i>Pervežta keleivių, tūkst.</i>	<i>92,84</i>	<i>95,16</i>	<i>-2,44</i>
<i>Pajamos, tūkst. Eur</i>	<i>431,85</i>	<i>429,57</i>	<i>0,53</i>
<i>Sąnaudos iš viso, tūkst. Eur</i>	<i>421,08</i>	<i>398,03</i>	<i>5,79</i>
Pajamos iš pervežimų tolimojo susisiekimo maršrutuose, Eur/1 km	0,9904	0,9826	-
Sąnaudos reguliariuose maršrutuose, Eur/1 km	0,9657	0,9105	-

Užsakomųjų reisų analizė

Bendrovė turi visas galimybes papildomai vykdyti užsakomuosius reišus ne tik Lietuvoje, bet ir tarptautiniais užsakymais. Užsakovams teikiamos kokybiškos paslaugos, tenkinant jų norus, pasiūlant reikalingų dydžių autobusus. Iš Bendrovės praktikos pastebima, jog daugėja mažesnių grupių vežimai, todėl turimi keletas didelės talpos autobusai pilnai išpildo Bendrovės poreikius.

2024 metais užsakomųjų reisų metinė rida per 2024 m. mažėjo – 13,54 proc., o pajamos didėjo – 7,30 proc., sąnaudos – 8,13 proc.

3 lentelė. Užsakomųjų reisų analizė

	2024 m.	2023 m.	Pokytis, proc.
<i>Metinė rida, tūkst. km</i>	<i>50,75</i>	<i>58,70</i>	<i>-13,54</i>
<i>Pajamos, tūkst. Eur</i>	<i>76,72</i>	<i>71,50</i>	<i>7,30</i>
<i>Sąnaudos iš viso, tūkst. Eur</i>	<i>74,88</i>	<i>69,25</i>	<i>8,13</i>
Pajamos, Eur/1 km	1,51	1,22	-
Sąnaudos, Eur/1 km	1,48	1,18	-

2024 metais Bendrovė sudarė sutartį su Tauragės rajono savivaldybės administracija dėl mokinių pavėžėjimo ir vienuolikos geltonųjų autobusiukų eksploatacijos, kurie nuosavybės teise priklauso rajono mokykloms. Geltonųjų autobusiukų rida per 2024 m. sudarė 280,18 tūkst. km.

4 lentelė. Užsakomųjų reisų analizė

	2024 m.	2023 m.	Pokytis, proc.
<i>Metinė rida, tūkst. km</i>	<i>280,18</i>	<i>253,17</i>	<i>10,67</i>
<i>Pajamos, tūkst. Eur</i>	<i>221,05</i>	<i>178,58</i>	<i>23,78</i>
<i>Sąnaudos iš viso, tūkst. Eur</i>	<i>223,54</i>	<i>175,20</i>	<i>27,59</i>
Pajamos, Eur/1 km	0,79	0,71	-
Sąnaudos, Eur/1 km	0,80	0,69	-

Elektrinių autobusų eksploatacija

UAB Tauragės autobusų parkas šiuo metu turi 16 elektrinių autobusų: Solaris Urbino 8.9 Electric – 1 vnt., Iveco/Rosero 70C18H – 2 vnt., Karsan E-Atak – 2 vnt., Isuzu Novociti Volt – 8 vnt., King Long Pev 9 – 3 vnt., kurie prisideda prie viešojo transporto teikiamų paslaugų kokybės gerinimo ir oro taršos mažinimo. Tai ekologiška, patogi ir patraukli transporto priemonė miesto gyventojams ir svečiams.



Bendra elektrinių autobusų rida per 2024 m. sudarė 671 089,50 tūkst. Km. Važiuojant dyzeliniais autobusais, tokie ridai sunaudojama dyzelino 93 952,5 l., kurių išmetamų CO₂ kiekis siektų 244,3 t. Iš pateiktų duomenų galima daryti išvadą, kad elektrinių autobusų naudojimas gali reikšmingai prisidėti prie anglies dioksido (CO₂) emisijų mažinimo ir ženkliai prisidėti prie aplinkosaugos tikslų įgyvendinimo.

Pagrindinės ekologinio transporto vystymosi stiprybės ir silpnybės:

Stiprybės:

- Maži kuro kaštai
- Veiklos efektyvumas
- Geros aplinkosauginės savybės
- Triukšmo mažinimas
- Teigiamas visuomenės požiūris

Silpnybės:

- Didelės pirkimo sąnaudos
- Ribota krovimų galimybė
- Didelio transporto parko tinklo problemos
- Ribotas transporto priemonių prieinamumas

Tauragės regiono viešojo transporto sistemos - elektroninis bilietas

Tauragės regiono elektroninis bilietas - tai bendra viešojo transporto sistema, kuri sujungia savivaldybes ir siekia bendro tikslo.

Elektroninio bilieto įdiegimas yra VŠĮ „Žalioji regionas“ projektas, kuris startavo nuo 2023 m. spalio 1 d., tai bendra viešojo transporto sistema, kuri sujungia Tauragės, Jurbarko, Šilalės rajonų ir Pagėgių miesto savivaldybes ir leidžia keliauti neribotai visame regione.

Per 2024 m. keleiviai įsigijo 2027 vnt. metinių elektroninių bilietų, 305 pusės metų galiojimo elektroninius bilietus, bei 1340 vnt. mėnesinius elektroninius bilietus.

Elektroninio bilieto kainos:

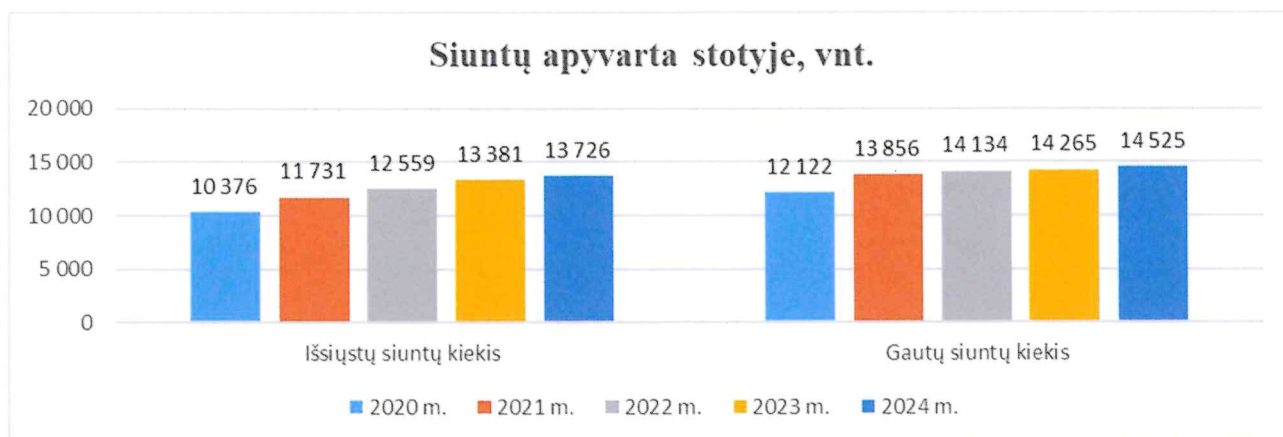
- metinis bilietas (365 d.) – 12 Eur;
- pusės metų (180 d.) – 8 Eur;
- mėnesinis (30 d.) – 2 Eur.



Autobusų stoties veiklų analizė

Autobusų stotyje teikiamos paslaugos: prekiaujama einamais ir išankstiniais tolimojo reguliaraus susisiekimo autobusų maršrutų bilietais, teikiamos siuntų gabenimo autobusais, bagažo saugojimo paslaugos, bei teikiama informacija apie visus atvykstančius ir išvykstančius maršrutus. Kiekvienas atvykstantis arba išvykstantis autobusas registruojamas, surenkama informacija apie maršrutų nutraukimą ir nurodoma nutraukimo priežastis. Autobusų stotyje už visas teikiamas paslaugas galima atsiskaityti ne tik grynaisiais pinigais, bet ir mokėjimo kortelėmis.

4 diagrama. Gautų ir išsiųstų siuntų dinamika 2020-2024 metais, vnt.



2024 metais buvo priimta išsiuntimui 13 726 siuntų į įvairius Lietuvos miestus (2023 m. – 13 381 siuntų). Iš kitų autobusų stočių gautos 14 525 vnt. siuntos (2023 m. – 14 265 siuntos).

Per 2024 metus išsiunčiamų siuntų skaičius didėjo 2,58 proc., gautos siuntos didėjo 1,82 proc.

Personalo pokyčių analizė

UAB Tauragės autobusų parko personalą 2024 m. gruodžio 31 dienai sudarė 70 darbuotojų, didžiausią jų dalį sudarė autobusų vairuotojai – konduktoriai – 71,43 proc.

Per 2024 metus į darbą priimti 8 darbuotojai, o atleisti – 9. Dauguma atleistų darbuotojų atleisti darbuotojo iniciatyva, be svarbių priežasčių, kiti darbuotojai dėl pensinio amžiaus suėjimo ir pasibaigus terminuotai darbo sutarčiai.

2024 metų vidutinis darbuotojų darbo užmokestis – 2 491 Eur. Vairuotojų vidutinis darbo užmokestis 2024 metais – 1616 Eur. Bendrovės darbuotojų amžiaus vidurkis – 56,3 metai.

5 lentelė. Vidutinis darbuotojų skaičius ir darbo užmokesčio fondo lėšos (neįvertinus gautų subsidijų)

Darbuotojų grupė	Darbuotojų skaičius, vnt.		Darbo užmokesčio fondas, Eur	
	2024 m.	2023 m.	2024 m.	2023 m.
Visi darbuotojai	70	69	1 431 145	1 253 652
Vadovai	2	2	111 390	92 235
Administracija	3	3	80 874	89 269
Aptarnaujantis personalas	6	6	122 079	111 393
Remonto darbininkai	5	5	175 033	131 609
Pagalbiniai darbuotojai	4	4	56 294	51 048
Autobusų vairuotojai-konduktoriai	50	49	880 631	773 810
Žalos atlyginimas dėl profesinės ligos	3	3	4 844	3 829

Siekiant užtikrinti, kad darbuotojų kvalifikacija ir kompetencijos atitiktų atliekamo darbo pobūdį, Bendrovės darbuotojai dalyvauja įvairiuose tobulinimo seminaruose, taip pat dalis darbuotojų

buvo apmokyti ir atestuoti pagal profesinio mokymo, profesinio sveikatos ir darbų saugos mokymo programas.

BENDROVĖS FINANSINIAI RODIKLIAI

2024 metus Bendrovė baigė su 50 098 Eur grynuoju pelnu. Pagal 2024 m. gruodžio 31 d. duomenis Bendrovės nepaskirstytas nuostolis ataskaitinio laikotarpio pabaigoje sudarė 103 495 Eur.

Bendrovės 2024 metų rezultatui įtakos turėjo:

1. UAB Tauragės autobusų parkas remonto baras atlieka įsigytų elektrinių autobusų garantinio aptarnavimo paslaugas. Per 2024 m. tokių paslaugų atlikta kur kas daugiau nei 2023 m. todėl iš šios veiklos gauta daugiau pajamų, kas turėjo įtakos Bendrovės rezultatui.

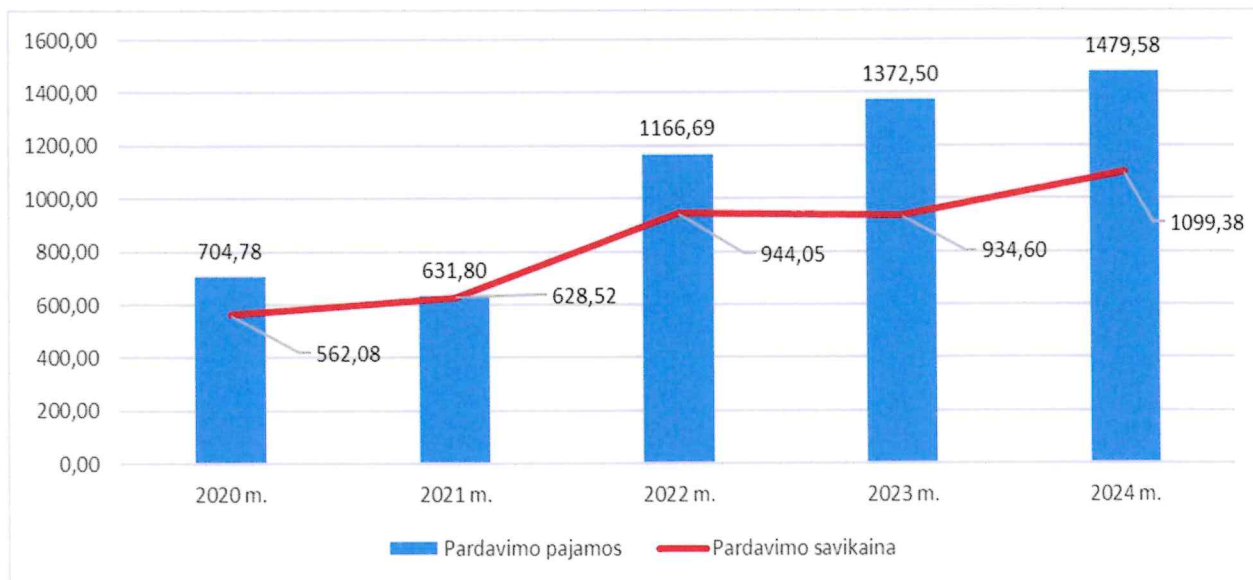
2. 2024 m. 1 kilometro kaina nebuvo indeksuota, keleivių skaičius neženkliai mažėjo o rida išliko toki pati, todėl 2024 m. lyginant su 2023 m. bendrovės grynasis pelnas buvo kur kas mažesnis.

3. 2024 m. gan nemaža dalis darbuotojų buvo ilgalaikiame nedarbingume, vyko tarptautinė dainų šventė į kurią reikėjo vežti dalyvius bei žiūrovus, todėl darbuotojai negalėjo pasinaudoti didžiąja dalimi sukauptų kasmetinių atostogų, todėl išaugo atostoginių kaupiniai kurie mažino Bendrovės pelną.

2024 metais UAB Tauragės autobusų parkas pardavimo pajamos sudarė 1 479 576 Eur, t. y. 7,80 proc. daugiau nei 2023 metais.

Pardavimo savikaina 2024 metais sudarė 1 099 383 Eur, lyginant su 2023 m. ji padidėjo 17,63 proc. Darbo užmokesčio ir socialinio draudimo sąnaudos sudaro 38,80 proc. visų pardavimo savikainos sąnaudų. Dėl naujai įsigytų autobusų 88,10 proc. nusidėvėjimo sąnaudų per 2023 metus buvo sumažintos dėl pasirašytos projekto įgyvendinimo kompensavimo tvarkos.

5 diagrama. Pardavimo pajamų ir savikainos dinamika 2020-2024 m., tūkst. Eur



Žemiau pateikiama UAB Tauragės autobusų parko pajamų ir sąnaudų analizė pagal vykdomas veiklas bei patirtas sąnaudas.

6 lentelė. Pajamų ir sąnaudų analizė

Pajamos	2024 m.	2023 m.	Pokytis, Eur	Pokytis, proc.
Keleivių pervežimų pajamos	1 006 605	993 003	13 601	1,4%
Užsakomųjų maršrutų pajamos	297 774	250 088	47 686	19,1%
Autobusų stoties veiklų pajamos	108 981	96 743	12 239	12,7%
Garažo paslaugų, nuomos pajamos	66 216	32 666	33 549	102,7%
Kt. veiklos pajamos	0	5 040	-5 040	-100,0%
Baudų, delspinigių pajamos	0	11300	-11 300	-
Teigiama valiutų kursų įtaka				
Pajamos iš viso	1 479 576	1 388 840	90 737	6,5%
Pardavimo savikainos sąnaudos	2 775 089	2 197 753	577 336	26,3%
Darbo užmokesčio ir soc. draudimo sąnaudos	1 076 717	935 558	141 159	15,1%
Nusidėvėjimas	1 142 984	718 333	424 651	59,1%
Degalai	308 717	321 675	-12 958	-4,0%
Medžiagos, atsarginės dalys, padangos ir kt.	82 165	82 322	-157	-0,2%
Kitos sąnaudos	90 736	74 836	15 900	21,2%
Autobusų stoties veiklų, vykdomų paslaugų sąnaudos	73 770	65 030	8 740	13,4%
Bendrosios ir administracinės sąnaudos	664 763	559 647	105 116	18,8%
Administracijos darbo užmok. ir soc. draudimo sąnaudos	354 428	314 406	40 022	12,7%
Atostoginių kaupiniai su mokesčiais	25 765	22 965	2 800	12,2%
Ilgalaikio mat. turto nusidėvėjimo sąnaudos	23 126	18 486	4 640	25,1%
Žemės nuomos mokesčio sąnaudos	2 434	2 045	389	19,0%
Draudimo sąnaudos	100 240	65 335	34 905	53,4%
Kitos bendrosios ir administracinės sąnaudos	152 903	131 249	21 655	16,5%
Veiklos mokesčių sąnaudos	5 867	5 163	704	13,6%
Kt. veiklos sąnaudos	0	0	0	-
Finansinės sąnaudos	28 527	34 723	-6 196	-17,8%
Palūkanų už lizingą ir paskolą sąnaudos	26 378	32 607	-6 230	-19,1%
Baudos, delspinigiai	2149	2112,29	37	1,8%
Neigiama valiutos kurso pasikeitimo įtaka	0	3,34	-3	-100,0%
Sąnaudos iš viso	3 468 380	2 792 124	676 256	24,2%
<i>Nuostolingų maršrutų kompensavimas</i>	-956 203	-957 151	948	-0,1%
<i>Perduoto ilgalaikio turto eksploatavimo kompensavimas</i>	-75 201	-48 436	-26 765	55,3%
<i>Subsidijos mažinančios nusidėvėjimo sąnaudas (el. autobusai)</i>	-1 006 973	-581 174	-425 799	73,3%
<i>Subsidijos mažinančios nusidėvėjimo sąnaudas (saulė elektrinė)</i>	-2 960		0	-
Viso kompensacijos	-2 041 336	-1 586 761		
Sąnaudos (be kompensacijų, subsidijų) iš viso	1 427 043	1 205 363	221 680	18,4%
Pelno mokesčio sąnaudos	2436	7 966	-5 530	-69,4%
Rezultatas	50 098	175 511	-125 413	-71,5%

NUORODOS IR PAPILDOMI PAAIŠKINIMAI APIE METINĖSE FINANSINĖSE ATASKAITOSE PATEIKTUS DUOMENIS

Visi reikalingi papildomi paaiškinimai apie finansinėje atskaitomybėje pateiktus duomenis yra pateikti aiškinamajame rašte.

INFORMACIJA APIE FINANSINĖS RIZIKOS VALDYMO TIKSLUS, FINANSINES PRIEMONES BEI NAUDOJAMAS APSIDRAUDIMO PRIEMONES

UAB Tauragės autobusų parkas finansinius įsipareigojimus prisiima įvertindama optimalią finansinę riziką, siekiant išlaikyti finansinę pusiausvyrą ir laiku vykdyti savo finansinius įsipareigojimus. Bendrovė tokių finansinių priemonių, kaip numatomi sandoriai bei apsidraudimo priemonės, nenaudojo.

KOVA SU KORUPCIJA IR KYŠININKAVIMU

UAB Tauragės autobusų parkas, siekiant užtikrinti savo veiklos skaidrumą ir viešumą, sistemingai vykdo korupcijos prevenciją ir prašo kiekvieno keleivio bendradarbiauti. Bendrovė prašo keleivių pranešti apie pastebėtus bendrovės darbuotojų korupcinio pobūdžio veiksmus, ar panašų netinkamą bendrovės darbuotojų elgesį (piktnaudžiavimą savo pareigomis, sukčiavimą ir pan.).

Keleiviai susidūrę su korupcinio pobūdžio veikla, bendrovės internetiniame tinklalapyje <https://www.tauragesautobusai.lt/korupcijos-prevencija/> gali rasti informacija, ką reikėtų daryti ir kontaktus kur kreiptis.

Taip pat UAB Tauragės autobusų parkas savo internetiniame tinklalapyje yra viešai pateikęs bendrovės direktoriaus patvirtintas tvarkas, dėl korupcijos prevencijos politikos. (<https://www.tauragesautobusai.lt/korupcijos-prevencija/>)

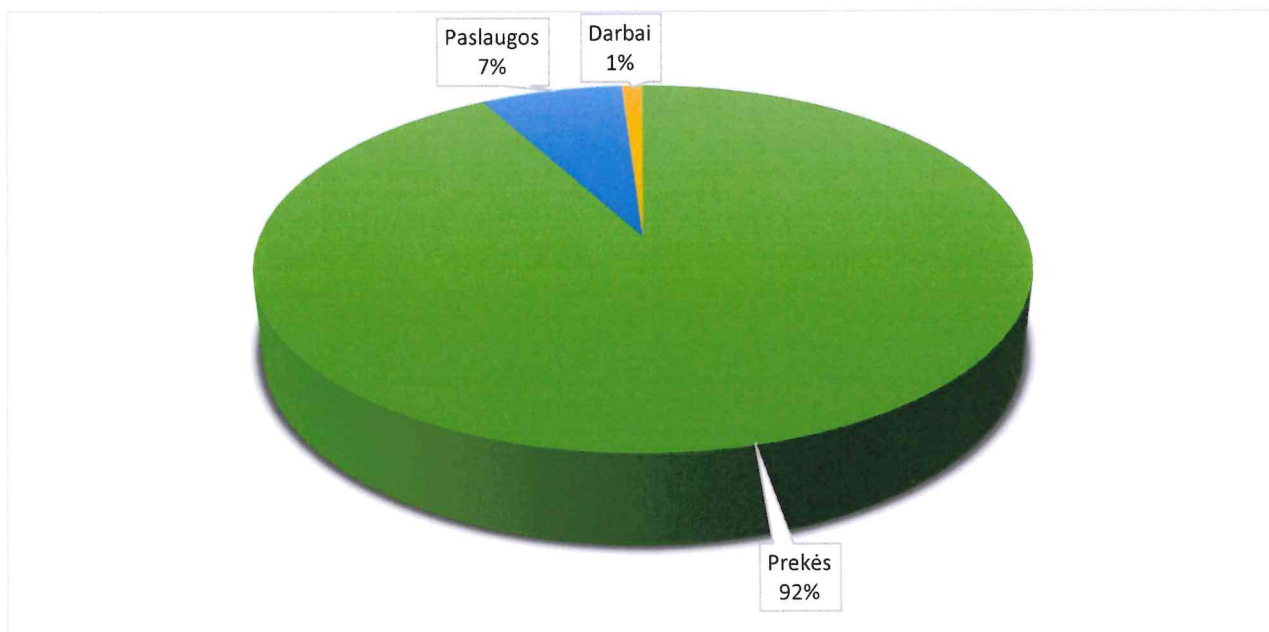
BENDROVĖS VIEŠŪJŲ PIRKIMŲ ANALIZĖ

Viešieji pirkimai

Vykdydama viešuosius pirkimus, Bendrovė vadovaujasi Pirkimų, atliekamų vandentvarkos, energetikos, transporto ar pašto paslaugų srities perkančiųjų subjektų, įstatymu, Lietuvos Respublikos viešųjų pirkimų įstatymu, kitais teisės aktais reglamentuojančiais viešuosius pirkimus, bei Mažos vertės pirkimų tvarkos aprašu patvirtintu UAB Tauragės autobusų parko l.e.p. direktoriaus 2024 m. liepos 26 d. įsakymu Nr. 1-43 „Dėl mažos vertės pirkimų tvarkos aprašo patvirtinimo“.

Skirstant pagal atliktų pirkimų kategorijas, 2024 m. (įskaitant ir ankstesniais metais sudarytų sutarčių), Bendrovės lėšos buvo skiriamos: 92 proc. prekėms, 7 proc. paslaugoms ir mažiau nei 1 proc. sudarė darbai.

6 diagrama. Bendrovėje vykdomų pirkimų pasiskirstymas pagal kategorijas



stiklai, specialūs darbo drabužiai ir jų priedai, kanceliarinės biuro prekės, specializuoti chemijos produktai, akumulatoriai, galvaniniai elementai, baterijos, alyvos, degalų ir oro filtrai. Kitą kategoriją 7 proc. sudarė paslaugos, tai darbo saugos ir gaisrinės saugos konsultavimas, draudimai. Mažiausią dalį diagramos, iki 1 proc. užima darbai – tai Bendrovėje atlikti remonto darbai.

INFORMACIJA APIE TYRIMŲ IR PLĖTROS VEIKLĄ

UAB Tauragės autobusų parkas tyrimų neatlieka, apie Bendrovės plėtros veiklą informacija pateikiama bendrojoje dalyje.

PAGRINDINIŲ RIZIKOS RŪŠIŲ IR NEAPIBRĖŽTUMŲ, SU KURIAIS ĮMONĖ SUSIDURIA, APIBŪDINIMAS

Bendrovės veikla priklauso nuo Lietuvos Respublikos ekonominės situacijos, Lietuvos Respublikos Vyriausybės nutarimų (mokesčių pakeitimų, minimalaus darbo užmokesčio pakeitimų ir kt.), bankų kreditavimo sąlygų pokyčių, Tauragės rajono savivaldybės tarybos sprendimų ir susiduria su sekančiomis problemomis:

Vidaus problemas:

- seni remonto bazės pastatai neleidžia įrengti patogių ir šiuolaikiškų darbo vietų darbuotojams ir labiau išplėsti teikiamų remonto paslaugų;
- nepavyksta pritraukti lėšų plovyklos su valymo įrenginiais kapitaliniam remontui;
- nekonkurencingi atlyginimai neleidžia pritraukti jaunų aukštos kvalifikacijos specialistų;
- nepakankamas turimos technikos kiekis bei jų esama kokybė trukdo dalyvavimui tolimojo susisiekimo konkursuose.

Išorės problemas:

- kylančios kuro kainos ir didėjantys mokesčiai (kelių mokesčiai, draudimo kainos ir pan.);
- itin aukšti reikalavimai technikai tolimojo susisiekimo maršrutų konkursams;
- infrastruktūros trūkumas autobusų maršrutų tinklo plėtrai;
- profesinės mokyklos neruošia D kategorijos vairuotojų pagal Valstybės finansuojamas programas.

SVARBŪS ĮVYKIAI, BUVĘ NUO FINANSINIŲ METŲ PABAIGOS

Nuo 2024 m. gruodžio 31 d. iki vadovybės ataskaitos parengimo datos svarbių įvykių Bendrovėje neįvyko.

BENDROVĖS VEIKLOS PLANAI IR PROGNOZĖS

Bendrovė atlieka ilgalaikį strateginį planavimą, tai padeda nustatyti Bendrovės plėtros kryptis ir reikalingas investicijas. 2025 m. bus tęsiami projektai, svarbūs keleivių vežėjams paslaugų plėtrai, paslaugų procesų automatizavimui ir darbų optimizavimui, infrastruktūros pritaikymui klientų poreikiams ir patogumui.

Bendrovė, savo greito laikotarpio strategijoje, toliau gerins paslaugų kokybės užtikrinimą, toliau tęs veiklos valdymo modelio diegimą, atitinkantį standartus vadybos, eismo saugumo, darbuotojų saugos ir sveikatos bei aplinkos apsaugos sistemose.

Bendrovės 2023-2025 metų strateginiame plane numatytų tikslų ir uždavinių įgyvendinimas per 2024 metus:

- ✓ Reaguota į keleivių nusiskundimus/padėkas;

- ✓ Nuolatinis keleivių (realių ir potencialių) sąmoningumo didinimas per nuolatinį informavimą apie pokyčius;
- ✓ Bendrovės internetinės svetainės tobulinimas;
- ✓ Bendrovės informacijos viešinimas socialiniuose tinkluose;
- ✓ Remonto paslaugų fiziniams ir juridiniams asmenims plėtra;
- ✓ Operatyviai reaguojama į išorinius veiksnius, siekiant kontroliuoti Bendrovės išlaidas ir kaštus;
- ✓ Bendrovė daug dėmesio skiria autobusų parko riedmenų gerinimui, naujinimui ir modernizavimui.
- ✓ Bendrovės Pramonės g. 30, Tauragė, teritorijoje paleistos 2 (dvi) naujos įkrovimo stotelės, greito ir lėto krovimo, taip pat 2 (dvi) įkrovimo stotelės paskirtos naudoti visuomeniniam transportui.
- ✓ Modernių informacinių švieslenčių įdiegimas autobusuose.
- ✓ Vaizdo stebėjimo kamerų diegimas autobusuose.

UAB Tauragės autobusų parko veiklos vidinių procesų optimizavimo uždaviniai:

- ✓ 2025-aisiais metais tęsti autobusų parko atnaujinimą;
- ✓ Sudaryti sąlygas darbuotojams profesionaliai eiti savo pareigas bei kokybiškai aptarnauti klientus;
- ✓ Teikti remonto paslaugas ne tik savo reikmėms, bet ir fiziniams bei juridiniams asmenims;
- ✓ Kaupti ir analizuoti duomenų bazę apie keleivių vežimą maršrutuose;
- ✓ Tobulinti siuntų gabenimo sistemą – bendradarbiauti su kitais vežėjais bei įmonėmis ar įstaigomis, operatyviau gabenant siuntas;
- ✓ Sudaryti kuo geresnes ir palankesnes sąlygas teikti autobusų nuomos paslaugas, patogiais autobusais, įvairioms kelionėms ir išvykoms;
- ✓ Formuoti konkurencinę Bendrovės poziciją keleivių vežėjų rinkoje;
- ✓ Analizuoti ir kontroliuoti Bendrovės išlaidas ir kaštus;
- ✓ Dirbti efektyviai, gauti pelną ir pajėgti vykdyti reikalingus pokyčius;
- ✓ Nuosekliai plėsti Bendrovės teikiamų paslaugų kompleksą, lanksčiai ir greitai reaguoti į rinkos pokyčius bei ieškoti kūrybiškų sprendimų plėtojant Bendrovės veiklą;

Bendrovė nuolat siekia pagrindinio tikslo – užtikrinti pelningą veiklą, bet dėl visuomenei būtinos paslaugos teikimo negali atsisakyti visų nuostolingų maršrutų.

L.e.p. Direktorius

Rimantas Martinavičius

2024 M. GRUODŽIO 31 D. BALANSAS

2025 m. vasario 19 d. Nr. 4

(ataskaitos sudarymo data)

2024 01 01 - 2024 12 31

EURAIS

(ataskaitinis laikotarpis)

(ataskaitos tikslumo lygis ir valiuta)

Eil. Nr.	Straipsniai	Pastabos Nr.	Ataskaitinis laikotarpis	Praejęs ataskaitinis laikotarpis
	TURTAS			
A.	ILGALAIKIS TURTAS		3 411 602	4 567 419
1.	NEMATERIALUSIS TURTAS	3.1.	1 932	3
1.1.	Plėtros darbai			
1.2.	Prestižas			
1.3.	Programinė įranga		1 932	3
1.4.	Koncesijos, patentai, licencijos, prekių ženklai ir panašios teisės			
1.5.	Kitas nematerialusis turtas			
1.6.	Sumokėti avansai			
2.	MATERIALUSIS TURTAS	3.2.	3 409 670	4 567 416
2.1.	Žemė			
2.2.	Pastatai ir statiniai		138 881	144 321
2.3.	Mašinos ir įranga		56 309	65 522
2.4.	Transporto priemonės		3 201 297	4 347 291
2.5.	Kiti įrenginiai, prietaisai ir įrankiai		13 183	10 282
2.6.	Investicinis turtas		0	0
2.6.1.	Žemė			
2.6.2.	Pastatai			
2.7.	Sumokėti avansai ir vykdomi materialio turto statybos (gamybos) darbai		0	0
3.	FINANSINIS TURTAS		0	0
3.1.	Įmonių grupės įmonių akcijos			
3.2.	Paskolos įmonių grupės įmonėms			
3.3.	Iš įmonių grupės įmonių gautinos sumos			
3.4.	Asocijuotųjų įmonių akcijos			
3.5.	Paskolos asocijuotosioms įmonėms			
3.6.	Iš asocijuotųjų įmonių gautinos sumos			
3.7.	Ilgalaikės investicijos			
3.8.	Po vienu metų gautinos sumos			
3.9.	Kitas finansinis turtas			
4.	KITAS ILGALAIKIS TURTAS		0	0
4.1.	Atidėtojo pelno mokesčio turtas			
4.2.	Biologinis turtas			
4.3.	Kitas turtas			
B.	TRUMPALAIKIS TURTAS		387 060	569 180
1.	ATSARGOS		46 279	59 315
1.1.	Žaliavos, medžiagos ir komplektavimo detalės	3.3.	42 905	48 571
1.2.	Nebaigta produkcija ir vykdomi darbai			
1.3.	Produkcija			
1.4.	Pirktos prekės, skirtos perparduoti			
1.5.	Biologinis turtas			
1.6.	Ilgalaikis materialusis turtas, skirtas parduoti			
1.7.	Sumokėti avansai	3.4.	3 373	10 744
2.	PER VIENUS METUS GAUTINOS SUMOS		42 101	254 296
2.1.	Pirkėjų skolos	3.5.	35 213	58 545
2.2.	Įmonių grupės įmonių skolos			
2.3.	Asocijuotųjų įmonių skolos			
2.4.	Kitos gautinos sumos	3.6.	6 888	195 751
3.	TRUMPALAIKĖS INVESTICIJOS		0	0
3.1.	Įmonių grupės įmonių akcijos			
3.2.	Kitos investicijos			
4.	PINIGAI IR PINIGŲ EKVIVALENTAI	3.7	298 681	255 569
C.	ATEINANČIŲ LAIKOTARPIŲ SĄNAUDOS IR SUKAUPTOS PAJAMOS	3.8.	36 503	39 774
	TURTO IŠ VISO		3 835 165	5 176 373

NUOSAVAS KAPITALAS IR ĮSIPAREIGOJIMAI				
D.	NUOSAVAS KAPITALAS		392 186	342 088
1.	KAPITALAS		495 621	495 621
1.1.	Įstatinis (pasirašytasis) arba pagrindinis kapitalas		495 621	495 621
1.2.	Pasirašytasis neapmokėtas kapitalas (-)			
1.3.	Savos akcijos, pajai (-)			
2.	AKCIJŲ PRIEDAI			
3.	PERKAINOJIMO REZERVAS			
4.	REZERVAI		60	60
4.1.	Privalomasis rezervas arba atsargos (rezervinis) kapitalas	3.9.	60	60
4.2.	Savoms akcijoms įsigyti			
4.3.	Kiti rezervai			
5.	NEPASKIRSTYTASIS PELNAS (NUOSTOLIAI)	3.10.	-103 495	-153 593
5.1.	Ataskaitinių metų pelnas (nuostoliai)		50 098	175 511
5.2.	Ankstesnių metų pelnas (nuostoliai)		-153 593	-329 104
E.	DOTACIJOS, SUBSIDIJOS	3.11.,3.12.	2 804 481	3 814 413
F.	ATIDĖJINIAI		0	0
1.	Pensijų ir panašių įsipareigojimų atidėjiniai			
2.	Mokesčių atidėjiniai			
3.	Kiti atidėjiniai			
G.	MOKĖTINOS SUMOS IR KITI ĮSIPAREIGOJIMAI		638 437	1 019 759
1.	PO VIENŲ METŲ MOKĖTINOS SUMOS IR KITI ILGALAIKIAI		214 524	307 899
1.1.	Skoliniai įsipareigojimai	3.13.	188 945	265 231
1.2.	Skolos kredito įstaigoms	3.14.	25 579	38 925
1.3.	Gauti avansai			
1.4.	Skolos tiekėjams			
1.5.	Pagal vekselius ir čekius mokėtinos sumos			
1.6.	Įmonių grupės įmonėms mokėtinos sumos			
1.7.	Asocijuotosioms įmonėms mokėtinos sumos			
1.8.	Kitos mokėtinos sumos ir ilgalaikiai įsipareigojimai	3.15	0	3 743
2.	PER VIENUS METUS MOKĖTINOS SUMOS IR KITI TRUMPALAIKIAI		423 913	711 860
2.1.	Skoliniai įsipareigojimai	3.13.	75 975	168 974
2.2.	Skolos kredito įstaigoms	3.14.	13 345	13 345
2.3.	Gauti avansai	3.16	10 123	1 927
2.4.	Skolos tiekėjams	3.16.	84 980	306 450
2.5.	Pagal vekselius ir čekius mokėtinos sumos			
2.6.	Įmonių grupės įmonėms mokėtinos sumos			
2.7.	Asocijuotosioms įmonėms mokėtinos sumos			
2.8.	Pelno mokesčio įsipareigojimai	3.26.	2 436	7 457
2.9.	Su darbo santykiais susiję įsipareigojimai	3.17.	230 387	209 607
2.10.	Kitos mokėtinos sumos ir trumpalaikiai įsipareigojimai	3.18.	6 667	4 100
H.	SUKAUPTOS SĄNAUDOS IR ATEINANČIŲ LAIKOTARPIŲ PAJAMOS	3.19.	62	113
	NUOSAVO KAPITALO IR ĮSIPAREIGOJIMŲ IŠ VISŲ		3 835 166	5 176 373

L.e.p. direktorius
(įmonės vadovo pareigų pavadinimas)

(parašas)

Rimantas Martinavičius
(vardas ir pavardė)

Vyriausioji buhalterė
(vyriausiojo buhalterio (buhalterio)
arba galinčio tvarkyti apskaitą kito
asmens pareigų pavadinimas)

(parašas)

Sigita Naujokienė
(vardas ir pavardė)

UAB Tauragės autobusų parkas, įmonės kodas 179286788

(įmonės teisinė forma, pavadinimas, kodas)

Pramonės g. 30, 72363 Tauragė, duomenys kaupiami ir saugomi duomenys LR juridinių asmenų registre

(buveinė (adresas), registras, kuriame kaupiami ir saugomi duomenys)

(teisinis statusas, jei įmonė likviduojama, reorganizuojama ar yra bankrutavusi)

2024 M. GRUODŽIO 31 D. PELNO (NUOSTOLIŲ) ATASKAITA

2025 m. vasario 19 d. Nr. 4

(ataskaitos sudarymo data)

2024 01 01 - 2024 12 31

(ataskaitinis laikotarpis)

EURAIS

(ataskaitos tikslumo lygis ir valiuta)

Eil. Nr.	Straipsniai	Pastabos Nr.	Ataskaitinis laikotarpis	Praėjęs ataskaitinis laikotarpis
1.	Pardavimo pajamos	3.20.	1 479 576	1 372 500
2.	Pardavimo savikaina	3.21.	-1 099 383	-934 598
3.	Biologinio turto tikrosios vertės pokytis			
4.	BENDRASIS PELNAS (NUOSTOLIAI)		380 194	437 902
5.	Pardavimo sąnaudos			
6.	Bendrosios ir administracinės sąnaudos	3.22.	-299 133	-236 043
7.	Kitos veiklos rezultatai			5 040
8.	Investicijų į patrunuojančiosios, patrunuojamųjų ir asocijuotųjų įmonių akcijas pajamos			
9.	Kitų ilgalaikių investicijų ir paskolų pajamos			
10.	Kitos palūkanų ir panašios pajamos			11 300
11.	Finansinio turto ir trumpalaikių investicijų vertės sumažėjimas			
12.	Palūkanų ir kitos panašios sąnaudos	3.25.	-28 527	-34 723
13.	PELNAS (NUOSTOLIAI) PRIEŠ APMOKESTINIMĄ		52 534	183 476
14.	Pelno mokestis	3.26.	2 436	7 965
15.	GRYNASIS PELNAS (NUOSTOLIAI)		50 098	175 511



Pastaba. Biologinio turto tikrosios vertės pokyčio eilutėje tikrosios vertės sumažėjimas rodomas skliaustuose arba su minuso ženklu. Sąnaudos, t. y. grynąjį pelną mažinanti suma, įrašomos skliaustuose arba su minuso ženklu.

L.e.p. direktorius

(įmonės vadovo pareigų pavadinimas)

Vyriausioji buhalterė

(vyriausiojo buhalterio (buhalterio) arba galinčio tvarkyti apskaitą kito asmens pareigų pavadinimas)


(parašas)

(parašas)

Rimantas Martinavičius

(vardas ir pavardė)

Sigita Naujokienė

(vardas ir pavardė)

	Apmokėtas įstatinis arba pagrindinis kapitalas	Akcijų priedai	Savos akcijos (-)	Perkainojimo rezervas		Įstatymo numatyti rezervai		Kiti rezervai	Nepaskirsty- tasis pelnas (nuostoliai)	Iš viso
				Ilgalaikio materialiojo turto	Finansinio turto	Privalomasis arba atsargos (rezervinis) kapitalas	Savoms akcijoms išigyti			
14. Įstatinio kapitalo didinimas (mažinimas) arba pajininkų įnašai (pajų gražinimas)										-
15. Kitas įstatinio arba pagrindinio kapitalo padidėjimas (sumažėjimas)										-
16. Įnašai nuostoliams padengti										-
17. Likutis praėjusio ataskaitinio (metinio) laikotarpio pabaigoje	495 621	-	-	-	-	60	-	-	(153 593)	342 088
18. Ilgalaikio materialiojo turto vertės padidėjimas (sumažėjimas)										-
19. Veiksmingos apsidraudimo priemonės vertės padidėjimas (sumažėjimas)										-
20. Savų akcijų įsigijimas (pardavimas)										-
21. Pelno (nuostolių) ataskaitoje nepripažintas pelnas (nuostoliai)										-
22. Ataskaitinio laikotarpio grynasis pelnas (nuostoliai)									50 098	50 098
23. Dividendai										-
24. Kitos išmokos										-
25. Sudaryti rezervai										-
26. Panaudoti rezervai										-
27. Įstatinio kapitalo didinimas (mažinimas) arba pajininkų įnašai (pajų gražinimas)										-
28. Kitas įstatinio arba pagrindinio kapitalo padidėjimas (sumažėjimas)										-
29. Įnašai nuostoliams padengti										-
30. Likutis ataskaitinio laikotarpio pabaigoje	495 621	-	-	-	-	60	-	-	(103 495)	392 186

L.e.p. direktorius

(įmonės vadovo pareigų pavadinimas)

Rimantas Martinavičius

(vardas ir pavardė)

Vyriausioji buhalterė

(finansines atskaitas parengęs asmuo)

Sigita Naujokienė

(vardas ir pavardė)

UAB Tauragės autobusų parkas, įmonės kodas 179286788

(įmonės pavadinimas)

Pramonės g. 30, 72363 Tauragė, duomenys kaupiami ir saugomi duomenys LR juridinių asmenų registre

(įmonės kodas, adresas, kiti duomenys)

2024 m. gruodžio 31 d. PINIGŲ SRAUTŲ ATASKAITA

2025 m. vasario 19 d. Nr. 4

(ataskaitos sudarymo data)

2024 01 01 - 2024 12 31

(ataskaitinis laikotarpis)

Eurais

(ataskaitos tikslumo lygis ir valiuta)

Eil. Nr.	Straipsniai	Pastabos Nr.	Ataskaitinis laikotarpis	Praėjęs ataskaitinis laikotarpis
1.	Pagrindinės veiklos pinigų srautai			
1.1.	Grynasis pelnas (nuostoliai)		50 098	175 511
1.2.	Nusidėvėjimo ir amortizacijos sąnaudos		156 179	155 646
1.3.	Ilgalaikio materialiojo ir nematerialiojo turto perleidimo rezultatų eliminavimas			(4 799)
1.4.	Finansinės ir investicinės veiklos rezultatų eliminavimas		28 490	34 723
1.5.	Kitų nepiniginių sandorių rezultatų eliminavimas			
1.6.	Iš įmonių grupės įmonių ir asocijuotųjų įmonių gautinų sumų sumažėjimas (padidėjimas)			
1.7.	Kitų po vieno metų gautinų sumų sumažėjimas (padidėjimas)			
1.8.	Atidėtojo pelno mokesčio turto sumažėjimas (padidėjimas)			
1.9.	Atsargų, išskyrus sumokėtus avansus, sumažėjimas (padidėjimas)		5 666	(14 203)
1.10.	Sumokėtų avansų sumažėjimas (padidėjimas)		7 371	(10 515)
1.11.	Pirkėjų skolų sumažėjimas (padidėjimas)		23 332	(24 490)
1.12.	Įmonių grupės įmonių ir asocijuotųjų įmonių skolų sumažėjimas (padidėjimas)			
1.13.	Kitų gautinų sumų sumažėjimas (padidėjimas)		188 863	(190 400)
1.14.	Trumpalaikių investicijų sumažėjimas (padidėjimas)			
1.15.	Ateinančių laikotarpių sąnaudų ir sukauptų pajamų sumažėjimas (padidėjimas)		3 271	(21 262)
1.16.	Atidėjinių padidėjimas (sumažėjimas)			
1.17.	Ilgalaikių skolų tiekėjams ir gautų avansų padidėjimas (sumažėjimas)			
1.18.	Pagal vekselius ir čekius po vieno metų mokėtinų sumų padidėjimas (sumažėjimas)			
1.19.	Ilgalaikių skolų įmonių grupės įmonėms ir asocijuotosioms įmonėms padidėjimas (sumažėjimas)			
1.20.	Trumpalaikių skolų tiekėjams ir gautų avansų padidėjimas (sumažėjimas)		(213 274)	164 863
1.21.	Pagal vekselius ir čekius per vienus metus mokėtinų sumų padidėjimas (sumažėjimas)			
1.22.	Trumpalaikių skolų įmonių grupės įmonėms ir asocijuotosioms įmonėms padidėjimas (sumažėjimas)			
1.23.	Pelno mokesčio įsipareigojimų padidėjimas (sumažėjimas)		(5 021)	6 985
1.24.	Su darbo santykiais susijusių įsipareigojimų padidėjimas (sumažėjimas)		20 780	32 795
1.25.	Kitų mokėtinų sumų ir įsipareigojimų padidėjimas (sumažėjimas)		(1 176)	(6 825)
1.26.	Sukauptų sąnaudų ir ateinančių laikotarpių pajamų padidėjimas (sumažėjimas)		(51)	76
	Grynieji pagrindinės veiklos pinigų srautai		264 528	298 105

Eil. Nr.	Straipsniai	Pastabos Nr.	Ataskaitinis laikotarpis	Praėjęs ataskaitinis laikotarpis
2.	Investicinės veiklos pinigų srautai			
2.1.	Ilgalaikio turto, išskyrus investicijas, įsigijimas		(10 296)	(3 322 355)
2.2.	Ilgalaikio turto, išskyrus investicijas, perleidimas			6 600
2.3.	Ilgalaikių investicijų įsigijimas			
2.4.	Ilgalaikių investicijų perleidimas			
2.5.	Paskolų suteikimas			
2.6.	Paskolų susigrąžinimas			
2.7.	Gauti dividendai, palūkanos			
2.8.	Kitas investicinės veiklos pinigų srautų padidėjimas			
2.9.	Kitas investicinės veiklos pinigų srautų sumažėjimas			
	Grynieji investicinės veiklos pinigų srautai		(10 296)	(3 315 755)
3.	Finansinės veiklos pinigų srautai			
3.1.	Pinigų srautai, susiję su įmonės savininkais		-	-
3.1.1.	Akcijų išleidimas			
3.1.2.	Savininkų įnašai nuostoliams padengti			
3.1.3.	Savų akcijų supirkimas			
3.1.4.	Dividendų išmokėjimas			
3.2.	Pinigų srautai, susiję su kitais finansavimo šaltiniais		(211 120)	3 081 166
3.2.1.	Finansinių skolų padidėjimas		-	76 000
3.2.1.1.	Paskolų gavimas			76 000
3.2.1.2.	Obligacijų išleidimas			
3.2.2.	Finansinių skolų sumažėjimas		(209 008)	(261 490)
3.2.2.1.	Paskolų grąžinimas		(13 346)	(23 730)
3.2.2.2.	Obligacijų supirkimas			
3.2.2.3.	Sumokėtos palūkanos		(26 378)	(32 607)
3.2.2.4.	Lizingo (finansinės nuomos) mokėjimai		(169 284)	(205 153)
3.2.3.	Kitų įmonės įsipareigojimų padidėjimas			
3.2.4.	Kitų įmonės įsipareigojimų sumažėjimas			
3.2.5.	Kitas finansinės veiklos pinigų srautų padidėjimas			3 268 772
3.2.6.	Kitas finansinės veiklos pinigų srautų sumažėjimas		(2 112)	(2 116)
	Grynieji finansinės veiklos pinigų srautai		(211 120)	3 081 166
4.	Valiutų kursų pokyčio įtaka grynujų pinigų ir pinigų ekvivalentų likučiui			
5.	Grynasis pinigų srautų padidėjimas (sumažėjimas)		43 112	63 516
6.	Pinigai ir pinigų ekvivalentai laikotarpio pradžioje		255 569	192 053
7.	Pinigai ir pinigų ekvivalentai laikotarpio pabaigoje		298 681	255 569

L.e.p. direktorius

(įmonės vadovo pareigų pavadinimas)

(parašas)

Rimantas Martinavičius

(vardas ir pavardė)

Vyriausioji buhalterė

(vyriausiojo buhalterio (buhalterio) arba galinčio tvarkyti apskaitą kito asmens pareigų pavadinimas)

(parašas)

Sigita Naujokienė

(vardas ir pavardė)

Uždaroji akcinė bendrovė Tauragės autobusų parkas

Įmonės kodas 179286788, Pramonės g. 30, Tauragė
Duomenys kaupiami ir saugomi LR Juridinių asmenų registre

2024 m. gruodžio 31 d. METINIŲ FINANSINIŲ ATASKAITŲ

AIŠKINAMASIS RAŠTAS (Eurais)

2024 01 01 – 2024 12 31
(ataskaitinis laikotarpis)

2025 m. vasario 19 d. Nr. 5
(ataskaitos sudarymo data)

1. BENDROJI INFORMACIJA

UAB Tauragės autobusų parkas (toliau – Bendrovė) buvo įregistruota Tauragės rajono savivaldybėje 1992 m. kovo 27 d. Įmonės kodas 179286788, PVM kodas LT792867811. Valstybės įmonėje Registru centre Bendrovės buveinė adresas įregistruotas – Pramonės g. 30, Tauragė.

Bendrovės pagrindinė veikla – keleivių vežimas autobusais mieste ar priemiestyje (veiklos rūšies kodas pagal EVRK – 493110) bei kitas, niekur kitur nepriskirtas, keleivinis sausumos transportas (veiklos rūšies kodas pagal EVRK – 4939). Taip pat teikia šias paslaugas: tarpininkavimo, autobusų stoties, bagažo saugojimo, siuntų vežimo, remonto ir teritorijos nuomos.

2024 m. gruodžio 31 d. ir 2023 m. gruodžio 31 d. Bendrovė dukterinių ir asocijuotųjų įmonių ir pagal jungtinės veiklos (partnerystės) sutartį kontroliuojamų įmonių neturėjo. Taip pat neturėjo ir neturi savarankiškų filialų ir atstovybių.

2024 m. gruodžio 31 d. ir 2023 m. gruodžio 31 d. vienintelis Bendrovės akcininkas buvo Tauragės rajono savivaldybės administracija. 2024 m. gruodžio 31 d. įstatinis kapitalas buvo 495 621 eurai 44 centai, kurių sudaro 17 114 vnt. paprastųjų vardinių akcijų, kurių kiekvienos nominali vertė – 28,96 euro. Visos Bendrovės akcijos yra apmokėtos. Bendrovės įstatuose akcininkams nėra nurodyta jokių apribojimų dėl akcijų suteikiamų teisių ar specialiųjų valdymo teisių. Pati Bendrovė neturi įsigijusi nuosavų akcijų. 2024 m. gruodžio 31 d. Bendrovė nėra išleidusi jokių konvertuojamųjų vertybinių popierių, keičiamųjų vertybinių popierių ar garantinių vertybinių popierių, taip pat neturi neapmokėtų įsigijimo teisių ar įsipareigojimų padidinti akcinį kapitalą.

2024 m. gruodžio 31 d. vidutinis Bendrovės darbuotojų skaičius buvo 70 (2023 m. gruodžio 31 d. – 67).

Bendrovės finansiniai metai prasideda *sausio 1 d.* ir baigiasi *gruodžio 31 d.*

2. APSKAITOS POLITIKA

Finansinių ataskaitų parengimo pagrindas

Šios metinės finansinės ataskaitos yra parengtos pagal 2024 m. gruodžio 31 d. galiojusį Lietuvos Respublikos Finansinės apskaitos įstatymą, Lietuvos Respublikos įmonių ir įmonių grupių atskaitomybės įstatymą bei galiojusius Lietuvos finansinės atskaitomybės standartus (LFAS).

Bendrovė pagal LR įmonių ir įmonių grupių atskaitomybės įstatymą nuo 2016 m. sausio 1 d. priskiriama mažų įmonių grupei, bet norėdama atskleisti pilnesnę finansinę informaciją rengia pilną finansinių ataskaitų komplektą: balansą, pelno (nuostolių) ataskaitą, nuosavo kapitalo pokyčių ataskaitą, pinigų srautų ataskaitą bei aiškinamąjį raštą. Pinigų srautų ataskaita rengiama netiesioginiu būdu.

Rengiant metines finansines ataskaitas buvo atsižvelgta į veiklos tęstinumo principą, t.y. numatoma, kad UAB Tauragės autobusų parkas artimiausioje ateityje galės tęsti savo veiklą. Finansinės ataskaitos yra parengtos įsigijimo vertės pagrindu.

Metinėse finansinėse ataskaitose 2024 m. gruodžio 31 d. pateikti finansiniai duomenys yra patvirtinti metinės inventorizacijos duomenimis. Metinė inventorizacija buvo atlikta vadovaujantis Lietuvos Respublikos Vyriausybės patvirtintomis inventorizacijos taisyklėmis.

Finansinės ataskaitos yra pateikiamos Lietuvos teisėta atsiskaitymų ir mokėjimo priemone – euru.

Žemiau pateikiama reikšmingų apskaitos principų santrauka.

Ilgalaikis nematerialusis turtas

Nematerialusis turtas yra pripažįstamas, jei yra tikėtina, kad Bendrovė gaus su šiuo turtu susijusią ekonominę naudą ateityje ir jei turto vertė gali būti patikimai įvertinta. Iš pradžių nematerialusis turtas yra pripažįstamas įsigijimo verte. Po pradinio pripažinimo nematerialusis turtas yra apskaitomas įsigijimo verte, atėmus sukauptą amortizaciją ir sukauptus vertės sumažėjimo nuostolius, jei tokių yra. Nematerialusis turtas yra amortizuojamas tiesiogiai proporcingu metodu per numatytą naudingo tarnavimo laiką.

Ilgalaikio nematerialiojo turto grupė	Amortizacijos laikotarpis
Programinė įranga	3 metai

Ilgalaikis materialusis turtas

Ilgalaikiu materialiuoju turtu laikomas turtas, kurį Bendrovė valdo ir kontroliuoja, iš kurio tikisi gauti ekonominės naudos būsimaisiais laikotarpiais, kuris bus naudojamas ilgiau nei vienerius metus, kurio įsigijimo savikainą galima patikimai nustatyti ir kurio vertė didesnė už nustatytą minimalią 289,62 euro turto vertę. Tokia minimali turto vertė yra nustatyta visam ilgalaikiam materialiam turtui. Bendrovėje ilgalaikis materialusis turtas nudėvimas taikant tiesinį metodą, likvidacinė vertė nustatoma atskirai kiekvienam turto vienetui ne mažesnė kaip 0,29 euro. Ilgalaikio materialiojo turto eksploatavimo išlaidos priskiriamos to ataskaitinio laikotarpio, kuriuo jos buvo patirtos, veiklos sąnaudomis.

Pradinę ilgalaikio materialiojo turto vertę sudaro įsigijimo kaina, įskaitant negrąžinamus įsigijimo mokesčius (išskyrus lengvųjų automobilių PVM) ir visas tiesiogiai priskirtinas išlaidas, susijusias su turto parengimu eksploatacijai arba perkėlimu į jo naudojimo vietą. Išlaidos, tokios kaip remonto ir eksploatacijos, patirtos ilgalaikiam materialiajam turtui pradėjus veikti, paprastai yra apskaitomos to laikotarpio, kai jos buvo patirtos, pelno (nuostolių) ataskaitoje. Tais atvejais, kai galima aiškiai įrodyti,

jog šių išlaidų dėka padidės ekonominė nauda iš šio ilgalaikio materialiojo turto panaudojimo ir/arba pailgės jo numatytas ekonominio tarnavimo laikas, išlaidos yra kapitalizuojamos, pridodant jas prie ilgalaikio materialiojo turto įsigijimo vertės.

Po pradinio pripažinimo ilgalaikis materialusis turtas yra apskaitomas įsigijimo verte atėmus sukauptą nusidėvėjimą ir įvertinus vertės sumažėjimo nuostolius.

Bendrovės ilgalaikis materialusis turtas įsigijus ar pasigaminus registruojamas apskaitoje įsigijimo (pasigaminimo) savikaina, o finansinėje atskaitomybėje parodomas likutine verte.

Ilgalaikio materialiojo turto remonto darbų rezultatai ir jų apskaita:

Pailgina turto naudingo tarnavimo laiką ir pagerina naudingąsias savybes.	Darbų verte didinama turto įsigijimo savikaina ir patikslinamas naudingo tarnavimo laikotarpis
Pagerina turto naudingąsias savybes.	Darbų verte didinama turto įsigijimo savikaina
Pailgina turto naudingo tarnavimo laiką	Darbų verte didinama turto įsigijimo savikaina ir patikslinamas naudingo tarnavimo laikotarpis
Nepagerina naudingųjų turto savybių ir nepailgina naudingo tarnavimo laiko, tik palaiko tinkamą jam eksploatuoti būklę	Darbų vertė pripažįstama ataskaitinio laikotarpio veiklos sąnaudomis.

Nusidėvėjimas skaičiuojamas taikant tiesiogiai proporcingą (tiesinį) metodą per tokį naudingo tarnavimo laiką:

Ilgalaikio materialiojo turto grupės	Įvertinimas	Vidutinio naudingo tarnavimo laikas (metai)
Pastatai ir statiniai	Įsigijimo kaina	8-64
Mašinos ir įrengimai	Įsigijimo kaina	5-30
Transporto priemonės	Įsigijimo kaina	4-15
Kita įranga, prietaisai, įrengimai ir įrankiai	Įsigijimo kaina	3-7

Naudingo tarnavimo laikas yra reguliariai peržiūrimas, užtikrinant, kad nusidėvėjimo terminas atitinka numatomą ilgalaikio materialiojo turto naudingo tarnavimo laikotarpį. Nusidėvėjimas pradamas skaičiuoti nuo kito mėnesio 1 d. pradėjus jį naudoti įmonės veikloje ir nebeskaičiuojamas nuo kito mėnesio 1 d. po jo nurašymo ar perleidimo. Nusidėvėjimo suma pripažįstama sąnaudomis kiekvieną ataskaitinį laikotarpį.

Kai turtas parduodamas arba nurašomas, jo įsigijimo vertė ir sukauptas nusidėvėjimas buhalterinėse sąskaitose yra eliminuojami, o pardavimo pelnas ar nuostoliai apskaitomi pelno (nuostolių) ataskaitoje.

Nebaigta statyba apskaitoma įsigijimo verte. Ją sudaro statybos, statinių ir įrenginių vertė bei kitos tiesiogiai priskirtinos išlaidos. Nebaigtos statybos nusidėvėjimas neskaičiuojamas tol, kol statyba nėra baigta, ir turtas nepradėtas naudoti.

Atsargos

Atsargos apskaitoje įvertinamos įsigijimo savikaina, o finansinėse atskaitose parodomas įsigijimo savikaina arba galimo realizavimo verte, atsižvelgiant į tai, kuri yra mažesnė. Grynoji realizacinė vertė

yra pardavimo kaina, esant įprastinėms verslo sąlygoms. Atsargos yra apskaitomos nuolat apskaitomų atsargų būdu. Apskaičiuojant sunaudotų atsargų savikainą taikomas FIFO būdas (darant prielaidą, kad pirmiausiai sunaudojamos anksčiausiai įsigytos atsargos). Atsargų atsivežimo išlaidos nurašomos į sąnaudas, kai suma nereikšminga arba įtraukiamos į jų savikainą, jei suma yra reikšminga.

Atliekant metinę inventorizaciją arba, vadovaujantis įmonės vadovo įsakymu, sudarant metinę finansinę atskaitomybę, atsargos nukainuojamos iki grynosios galimo realizavimo vertės. Nukainojimas vykdomas pagal kiekvieną atsargų vienetą. Užsigulėjusios ir daugiau, kaip du kalendorinius metus, atsargos yra nukainojamos 50 proc., o kitais finansiniais metais nurašoma likusi nukainuota vertė.

Gautinos sumos ir suteiktos paskolos

Gautinos sumos pirminio pripažinimo metu yra įvertinamos įsigijimo savikaina. Vėliau trumpalaikės gautinos sumos yra apskaitomos įvertinus jų vertės sumažėjimą, o ilgalaikės gautinos sumos ir suteiktos paskolos – diskontuota verte, atėmus vertės sumažėjimo nuostolius.

Pinigai ir pinigų ekvivalentai

Pinigus sudaro pinigai kasoje ir banko sąskaitose. Pinigų ekvivalentai yra trumpalaikės, labai likvidžios investicijos, lengvai konvertuojamos į žinomą pinigų sumą. Tokių investicijų terminas neviršija trijų mėnesių, o vertės pokyčių rizika yra labai nežymi.

Pinigų srautų ataskaitoje pinigus ir jų ekvivalentus sudaro pinigai kasoje ir banko einamosiose sąskaitose.

Įstatinis kapitalas

Įstatinio kapitalo dydis yra lygus visų Bendrovės pasirašytų akcijų nominalių verčių sumai. Įstatinio kapitalo sąskaitoje registruojama tik akcijų nominalioji vertė. Įstatinio kapitalo vertė turi atitikti Valstybės įmonės Registrų centro duomenis. Kiti rezervai sudaromi tik įstatų nustatyta tvarka.

Nepaskirstytasis pelnas (nuostoliai)

Ankstesnių metų nepaskirstytasis pelnas (nuostoliai) tiesiogiai didinamas (mažinamas), registruojant esminių klaidų taisymo ir apskaitos politikos pakeitimo rezultata.

Pelno paskirstymas Bendrovės apskaitoje registruojamas tada, kai savininkas Tauragės rajono savivaldybės administracija priima sprendimą pelną paskirstyti, neatsižvelgiant į tai, kada jis buvo uždirbtas.

Pelno paskirstymu laikoma tik dividendų paskelbimas ir rezervų formavimas. Paramos, labdaros teikimas, tantjemų, premijų išmokėjimas pagal Verslo apskaitos standartų nuostatas pripažįstamas ataskaitinio laikotarpio veiklos sąnaudomis.

Dotacijos, subsidijos

Dotacijos yra registruojamos apskaitoje gavus finansavimą ilgalaikio turto įsigijimui ir mažinamos priskaičiavus iš dotacijos lėšų įsigyto turto nusidėvėjimą. Kiek yra apskaičiuojama ilgalaikio turto nusidėvėjimo, tokia suma yra mažinama dotacijos suma bei nusidėvėjimo sąnaudos.

Subsidijos gaunamos nuostolių dengimui, negautų pajamų ar patirtų sąnaudų kompensavimui.

Įsipareigojimai

Įsipareigojimai pripažįstami apskaitoje ir atvaizduojami balanse, kai įmonė įgyja prievolės, kurios turės būti įvykdytos.

Įsipareigojimai apskaitoje ir finansinėse ataskaitose įvertinami vadovaujantis 18 – tojo Lietuvos finansinės atskaitomybės standarto „Finansinis turtas ir finansiniai įsipareigojimai“ nuostatomis, pradžioje registruojant įsigijimo savikaina, vėliau įvertinant amortizuota verte.

Įsipareigojimai skirstomi į ilgalaikius ir trumpalaikius. Ilgalaikiai įsipareigojimai – tai įmonės įsipareigojimai tiekėjams, kredito institucijoms, kitiems tretiesiems asmenims, jeigu jie turi būti apmokėti vėliau nei per vienerius metus nuo ataskaitinių finansinių metų pabaigos. Trumpalaikiai įsipareigojimai – tai įmonės įsipareigojimai, kurie turi būti įvykdyti ne vėliau kaip einančiais po ataskaitinių finansiniais metais. Skolinimosi išlaidos pripažįstamos sąnaudomis, kai patiriamos. Palūkanos, pelnas ar nuostoliai, susiję su įsipareigojimais, pripažįstami ataskaitinio laikotarpio sąnaudomis ar pajamomis.

Atidėjiniai

Atidėjinys būtų apskaitomas tada ir tik tada, jei dėl įvykio praityje Bendrovė turėtų teisinį įsipareigojimą ar neatšaukiamą pasižadėjimą, ir tikėtina, kad jam įvykdyti būtų reikalingi ekonominę naudą teikiantys ištekliai, ir įsipareigojimo sumą būtų galima patikimai įvertinti.

Pelno mokestis

Einamųjų metų pelno mokestis yra mokamas atsižvelgiant į apmokestinamąjį pelną. Apmokestinamasis pelnas skiriasi nuo pelno, pateikto pelno (nuostolių) ataskaitoje dėl Lietuvos Respublikos pelno mokesčio įstatyme numatytų reikalavimų, nustatant apmokestinamąjį pelną. Pelno mokesčio sąnaudos apskaičiuojamos naudojant pelno mokesčio tarifą, galiojusį finansinės būklės ataskaitos sudarymo datą. Nuo 2010 m. sausio 1 d. Lietuvos Respublikos įmonėms taikomas pelno mokesčio tarifas yra 15 proc.

Atidėtasis pelno mokestis yra pripažįstamas tada, kai atsiranda reikšmingi laikinieji skirtumai tarp turto ir įsipareigojimų apskaitinės vertės finansinėse ataskaitose ir jų atitinkamos mokesstinės bazės. Atidėtojo pelno mokesčio įsipareigojimai yra bendrai pripažįstami visiems laikiniams skirtumams, o atidėtojo pelno mokesčio turtas pripažįstamas tik ta dalimi, kuri tikėtinai ateityje sumažins turimą apmokestinamąjį pelną realizuojant laikinuosius skirtumus.

Pajamų pripažinimas

Pajamomis laikomas tik įmonės ekonominės naudos padidėjimas. Pajamomis nepripažįstamos trečiųjų asmenų vardu surinktos sumos, taip pat pridėtinės vertės mokestis, kadangi tai nėra gaunama ekonominė nauda ir šios sumos nedidina nuosavo kapitalo.

Pajamos Bendrovėje pripažįstamos kaupimo principu ir registruojamos apskaitoje ir pateikiamos finansinėje atskaitomybėje tuomet, kai paslaugos suteiktos, darbai atlikti, o pajamų suma gali būti patikimai įvertinta.

Pagrindinės veiklos pajamoms priskiriamos keleivių vežimo pajamos reguliariais maršrutais, užsakomaisiais maršrutais ir kitos paslaugos.

Kitos veiklos pajamoms priskiriamos iš netipinės veiklos uždirbtos pajamos, taip pat pavienių, atsitiktinių operacijų rezultatai (pvz.: ilgalaikio materialiojo turto perleidimo pelnas).

Finansinės ir investicinės veiklos pajamoms priskiriamos gautos palūkanos, baudos, delspinigiai, teigiama valiutos kurso pasikeitimo įtaka.

Sąnaudų pripažinimas

Sąnaudos Bendrovėje pripažįstamos vadovaujantis kaupimo ir palyginimo principais tuo ataskaitiniu laikotarpiu, kai uždirbamos su jomis susijusios pajamos, neatsižvelgiant į pinigų išleidimo laiką. Tais atvejais, kai per ataskaitinį laikotarpį padarytų išlaidų neįmanoma tiesiogiai susieti su konkrečių pajamų uždirbimu ir jos ateinančiais laikotarpiais neduos pajamų, šios išlaidos pripažįstamos sąnaudomis tą patį laikotarpį, kada buvo patirtos. Parduotų prekių savikaina nustatoma FIFO metodu. Savikainos apskaičiavimas atliekamas kompiuterinės programos pagalba.

Pardavimo savikainą sudaro atsargų, atsarginių dalių ir kuro nurašymas, autobusų vairuotojų ir techninio personalo darbo užmokestis su mokesčiais, gamybinių pastatų, transporto priemonių ir įrengimų nusidėvėjimas, kitos savikainos sąnaudos.

Bendrosios ir administracinės sąnaudos sudaro administracijos darbo užmokestis su mokesčiais, ilgalaikio materialinio turto nusidėvėjimas, žemės nuomos mokestis, draudimo sąnaudos, kitos bendrosios ir administracinės sąnaudos, veiklos mokesčiai ir finansinio audito sąnaudos. Bendrovės apskaitos politikoje nėra numatyta atskirai išskirti pardavimo sąnaudas, kadangi tokių sąnaudų, tiesiogiai susijusių su pardavimo proceso organizavimu, nėra. Iš bendrųjų administracinių sąnaudų išskirti vien tik pardavimo veiklai skirtas sąnaudas būtų sudėtinga.

Kitos veiklos sąnaudoms priskiriamos ilgalaikio turto nurašymas.

Finansinės ir investicinės veiklos sąnaudos sudaro palūkanos už lizingą ir paskolas, baudos ir delspinigiai ir neigiama valiutos kurso pasikeitimo įtaka.

Nuomos apskaita

Nuoma yra pripažįstama finansine nuoma, kai pagal nuomos sąlygas yra perduodama iš esmės visa turto nuosavybės rizika ir nauda. Visos kitos nuomos yra klasifikuojamos kaip veiklos nuoma.

Imonė kaip nuomotojas. Pajamos iš veiklos nuomos yra pripažįstamos tiesiogiai proporcingu metodu per visą atitinkamos nuomos laikotarpį. Pradinės tiesioginės išlaidos, susijusios su derybomis ir veiklos nuomos suderinimu, yra pridamos prie nuomojamo turto balansinės vertės ir yra pripažįstamos tiesiogiai proporcingu metodu per nuomos laikotarpį.

Imonė kaip nuomininkas. Finansine nuoma išsinuomotas turtas pirminio pripažinimo metu yra pripažįstamas kaip įmonės turtas verte, lygia išsinuomoto turto tikrajai vertei nuomos pradžioje, arba, jei mažesnė, dabartine minimalių nuomos įmokų verte. Atitinkamas nuomotojo įsipareigojimas yra pateikiamas balanse kaip finansinės nuomos įsipareigojimas.

Nuomos mokėjimai yra paskirstomi tarp finansinių sąnaudų ir neapmokėtų įsipareigojimų mažinimo taip, kad atspindėtų pastovų įsipareigojimo gražos rodiklį nuo neapmokėto įsipareigojimų likučio. Finansinės sąnaudos yra nedelsiant pripažįstamos pelnu ar nuostoliais. Neapibrėžti nuomos mokesčiai yra pripažįstami sąnaudomis tuo laikotarpiu, kuriuo jos patirtos.

Veiklos nuomos mokėjimai yra apskaitomi sąnaudomis pelno (nuostolių) ataskaitoje, tiesiogiai proporcingu metodu per nuomos laikotarpį, nebent labiau tiktų taikyti kitą sistemingą būdą, laiko atžvilgiu labiau tinkantį ekonominės naudos iš išnuomoto turto gavimui atspindėti. Neapibrėžti veiklos nuomos mokesčiai yra pripažįstami sąnaudomis tuo laikotarpiu, kuriuo jos patirtos.

Užsienio valiutos

Užsienio valiuta išreikšti sandoriai apskaitomi pagal sandorio dieną galiojusį oficialų valiutų keitimo kursą. Pelnas ir nuostoliai iš tokių sandorių bei iš užsienio valiuta išreikšto turto ir įsipareigojimų

likučių perkainojimo balanso dienai yra apskaitomi pelno (nuostolių) ataskaitoje. Tokie likučiai perkainojami pagal ataskaitinio laikotarpio pabaigos valiutų keitimo kursą.

Segmentai

Atsižvelgiant į Lietuvos Respublikos kelių transporto kodekso (toliau – Kodeksas) 2019 m. rugsėjo 26 d. pakeitimo įstatymą Nr. XIII-2444, kuriuo pakeistas Kodekso 11 straipsnis, nuo 2020 m. sausio 1 d. Bendrovė, kaip Autobusų stoties valdytoja, privalo užtikrinti, kad autobusų stoties valdytojo funkcijas atliekančio padalinio apskaita būtų atskirta nuo padalinių, kurie vykdo Kodekso 8 straipsnio 1 dalyje nurodytą keleivių vežimo kelių transporto priemonėmis už atlygį veiklą, apskaitos, ir teikti komercinės veiklos finansinę informaciją finansinių ataskaitų rinkiniuose pagal 34-ąjį verslo apskaitos standartą „Segmentų atskleidimas finansinėse ataskaitose“, kad būtų užtikrinama galimybė palyginti įmonės finansinių ataskaitų duomenis.

Turto vertės sumažėjimas

Turto vertės sumažėjimas yra įvertinamas tuomet, kai įvykiai ar aplinkybės parodo, kad turto vertė gali neatsipirkti. Kai apskaitinė vertė viršija turto atsipirkimo vertę, vertės sumažėjimas apskaitomas pelno (nuostolių) ataskaitoje. Vertės sumažėjimo, apskaityto ankstesniais laikotarpiais, atstatymas apskaitomas, kai yra požymių, kad pripažintas nuostolis dėl turto vertės sumažėjimo nebeegzistuoja ar reikšmingai sumažėjo. Atstatymas yra apskaitomas pelno (nuostolių) ataskaitoje tame pačiame straipsnyje, kuriame buvo apskaitytas vertės sumažėjimo nuostolis.

Įvertinimų naudojimas rengiant finansines ataskaitas

Rengiant finansines ataskaitas pagal Verslo apskaitos standartus vadovybei reikia padaryti tam tikras prielaidas ir įvertinimus, kurie įtakoja pateiktas turto, išsipareigojimų, pajamų bei sąnaudų sumas bei neapibrėžtumų atskleidimą. Šių finansinių ataskaitų reikšmingos sritys, kuriose naudojami įvertinimai, apima nusidėvėjimą ir vertės sumažėjimo įvertinimus. Ateityje įvyksiantys įvykiai gali pakeisti prielaidas, naudotas atliekant įvertinimus. Tokių įvertinimų pasikeitimų rezultatas bus apskaitomas finansinėse ataskaitose, kai bus nustatytas.

Neapibrėžtumai

Neapibrėžti išsipareigojimai nėra pripažįstami finansinėse ataskaitose. Jie yra aprašomi finansinėse ataskaitose, išskyrus tuos atvejus, kai tikimybė, kad ekonominę naudą duodantys ištekliai bus prarasti, yra labai maža.

Neapibrėžtas turtas finansinėse ataskaitose nėra pripažįstamas, tačiau jis yra aprašomas finansinėse ataskaitose tuomet, kai yra tikėtina, kad bus gautos pajamos arba ekonominė nauda.

Poataskaitiniai įvykiai

Poataskaitiniai įvykiai, kurie suteikia papildomos informacijos apie Bendrovės padėtį finansinių ataskaitų sudarymo dieną (koreguojantys įvykiai), finansinėse ataskaitose yra atspindimi. Poataskaitiniai įvykiai, kurie nėra koreguojantys įvykiai, yra aprašomi pastabose, kai tai yra reikšminga.

3. AIŠKINAMOJO RAŠTO PASTABOS

3.1. Ilgalaikis nematerialusis turtas

1 lentelė. Ilgalaikio nematerialiojo turto pokytis

Pavadinimai	Programinė įranga	Iš viso
a) Įsigijimo savikaina		
2022 m. gruodžio 31 d.	10 246	10 246
2023 metų pokyčiai:		
- turto įsigijimas 2023 m.	-	-
- perleistas ir nurašytas turtas (-)	-	-
2023 m. gruodžio 31 d.	10 246	10 246
2024 m. pokyčiai:		
- turto įsigijimas 2024 m.	2240	-
- perleistas ir nurašytas turtas (-)	-	-
2024 m. gruodžio 31 d.	12 486	12 486
b) Amortizacija		
2022 m. gruodžio 31 d.	10 020	10 020
2023 metų pokyčiai:		
- 2023 metų amortizacija	-	-
- perleisto ir nurašyto turto amortizacija (-)	-	-
2023 m. gruodžio 31 d.	10 243	10 243
2024 metų pokyčiai:		
- 2024 metų amortizacija	311	311
- perleisto ir nurašyto turto amortizacija (-)	-	-
2024 m. gruodžio 31 d.	10 554	10 554
c) Likutinė vertė 2024 m. gruodžio 31 d. (a) - (b)	1932	1932
Likutinė vertė 2023 m. gruodžio 31 d.	3	3
Likutinė vertė 2022 m. gruodžio 31 d.	3	3

2024 metais Bendrovė įsigijo programinę įrangą autobusų gedimų diagnostikai atlikti.

3.2. Ilgalaikis materialusis turtas

2 lentelė. Ilgalaikio materialiojo turto pokytis

Pavadinimas	Pastatai ir statiniai	Mašinos ir įrenginiai	Transporto priemonės	Kita įranga, prietaisai, įrankiai ir įrenginiai	Iš viso
a) Įsigijimo savikaina					
2022 m. gruodžio 31 d.	440 203	73 234	3 648 741	69 420	4 231 598
2023 metų pokyčiai:					
- turto įsigijimas		70 201	3 435 894	7058	3 513 153
- perleistas ir nurašytas turtas (-)		(1 800)	(77 161)		(78 961)
2023 m. gruodžio 31 d.	440 203	141 635	7 007 474	76 478	7 665 790
2024 metų pokyčiai:					
- turto įsigijimas				8 056	8 056
- perleistas ir nurašytas turtas (-)			(53 110)	(5 214)	(58 324)
2024 m. gruodžio 31 d.	440 203	141 635	6 954 364	79 320	7 615 522
b) Nusidėvėjimas					
2022 m. gruodžio 31 d.	290 441	66 980	2 017 005	62 070	2 436 496
2023 metų pokyčiai:					
- finansinių metų nusidėvėjimas	5440	9 133	720 339	4 126	739 038
- perleisto ir nurašyto turto nusidėvėjimas (-)			(77 160)		(77 160)

2023 m. gruodžio 31 d.	295 881	76 113	2 660 184	66 196	3 098 374
2024 metų pokyčiai:					
- finansinių metų nusidėvėjimas	5 441	9 213	1 145 993	5 152	1 165 799
- perleisto ir nurašyto turto nusidėvėjimas (-)			(53 110)	(5 211)	(58 321)
2024 m. gruodžio 31 d.	301 322	85 326	3 753 068	66 137	4 205 852
c) Likutinė vertė 2024 m. gruodžio 31 d. (a)-(b)	138 881	56 309	3 201 297	13 183	3 409 670
Likutinė vertė 2023 m. gruodžio 31 d.	144 321	65 522	4 347 291	10 282	4 567 416
Likutinė vertė 2022 m. gruodžio 31 d.	149 762	6 254	1 631 736	7 350	1 795 102

2024 metais Bendrovė įsigijo ilgalaikio materialiojo turto už 8 056 Eur. Kitos įrangos straipsnyje už 8 056 Eur buvo įsigyta kondicionavimo sistema, biuro spausdintuvas, tachografų valdymo įrenginys, dyzelinis šildytuvas ir kitas gamybinis inventorių.

2024 m. Bendrovė padovanojo Ukrainos Respublikai vieną autobusą, kurio įsigijimo vertė buvo 53 110, o likutinė vertė – 0,29 eur nurašyta į sąnaudas. Taip pat 2024 m. Bendrovė nurašė ir atidavė utilizacijai 10 senų kasos aparatų, kadangi buvo įdiegti nauji, likutinė vertė – 3,19 eur nurašyta į sąnaudas.

Bendrovės ilgalaikio materialiojo turto nusidėvėjimo sąnaudos per 2024 m. sudarė 1 165 799 Eur (2023 m. – 739 038 Eur), iš kurių 1 142 984 Eur buvo apskaityta pardavimo savikainoje, o likusi dalis veiklos sąnaudose.

Dalis Bendrovės ilgalaikio materialiojo ir nematerialiojo turto yra visiškai nusidėvėjęs, tačiau vis dar naudojamas veikloje. Žemiau lentelėje pateikiama informacija apie visiškai nudėvėtą ilgalaikį turtą, kuris dar yra naudojamas Bendrovės veikloje.

3 lentelė. Naudojamas nusidėvėjęs ilgalaikis materialusis ir nematerialusis turtas

Pavadinimas	Įsigijimo savikaina	
	2024 12 31	2023 12 31
Programinė įranga	10 246	10 246
Pastatai ir statiniai	98 893	98 893
Transporto priemonės	550 500	594 951
Mašinos ir įrengimai	70 251	67 059
Kita įranga, prietaisai, įrankiai ir įrengimai	57 477	56 806
Iš viso	787 367	827 955

Atliekant metinę ilgalaikio materialiojo turto inventorizaciją, turto nuvertėjimo požymių nebuvo nustatyta.

3.3. Žaliavos, medžiagos ir komplektavimo detalės

4 lentelė. Žaliavų, medžiagų ir komplektavimo detalių pokytis

Atsargų grupės	2024 m. gruodžio 31 d.	2023 m. gruodžio 31 d.
Trumpalaikis turtas	640	734
Žaliavos ir atsargos	38 490	43 229
Kuras	3 775	4 608
Atsargų vertės koregavimas (-)		
Iš viso	42 905	48 571

Žaliavų grupėje yra apskaitomos įvairios atsarginės detalės, medžiagos, padangos ir tepalai. Kadangi atsargos nėra sandėliuojamos, o perkama tiek, kiek reikalinga veiklos vykdymui, nuvertėjusių atsargų nėra. Atsargų balansinė vertė neviršija jų galimo realizavimo vertės. Įkeistų bei esančių pas trečiuosius asmenis atsargų taip pat nėra.

3.4. Sumokėti avansai

5 lentelė. Sumokėtų avansų pokytis

Rodikliai	2024 m. gruodžio 31 d.	2023 m. gruodžio 31 d.
Išankstiniai apmokėjimai tiekėjams	3 373	10 744
Iš viso	3 373	10 744

Išankstinių apmokėjimų straipsnyje yra parodyti išankstiniai apmokėjimai tiekėjams už prekes, didžiąją dalį išankstinių apmokėjimų – 3 134 Eur sudaro išankstinis apmokėjimas tiekėjui.

3.5. Pirkėjų skolos

6 lentelė. Pirkėjų skolų pokytis

Straipsnis	2024 m. gruodžio 31 d.	2023 m. gruodžio 31 d.
Pirkėjų skolos	35 213	58 545
Vertės sumažėjimas (-)	-	-
Iš viso	35 213	58 545

Didžiąją dalį pirkėjų skolų sudarė VŠĮ „Žalioji regionas“ skola už elektroninio bilieta pardavimus bei savivaldybių ir Lietuvos transporto saugos administracijos skolos už kompensacijas dėl lengvatinių keleivių vežimo – 23 323 Eur. Kitos pirkėjų skolos už suteiktas paslaugas tokias kaip reklaminio ploto nuoma, teritorijos nuoma, siuntų pervežimo paslaugos, autotransporto priemonių remonto paslaugos ir pan.

3.6. Kitos gautinos sumos

7 lentelė. Kitų gautinų sumų pokytis

Kitos gautinos sumos	2024 m. gruodžio 31 d.	2023 m. gruodžio 31 d.
Atskaitingų asmenų skola įmonei	1 747	1 872
Gražintinas PVM mokestis	-	193 213
Kt. gautinos sumos	666	666
Iš anksto sumokėtas pelno mokestis	2 038	
Iš viso	4 451	195 751

Atskaitingų asmenų skola įmonei 2024 m. gruodžio 31 d. sudarė 1 747 Eur, t. y. Bendrovės išduota keičiama moneta darbuotojams, kurie dirba su kasos aparatais. Iš anksto sumokėtas pelno mokestis sudarė 2 039 Eur, kitų gautinų sumų eilutėje atvaizduota permoka, kurią turi gražinti tiekėjas.

3.7. Pinigai ir pinigų ekvivalentai

8 lentelė. Pinigų ir pinigų ekvivalentų pokytis

Pinigų buvimo vieta	2024 m. gruodžio 31 d.	2023 m. gruodžio 31 d.
Pinigai banke	295 044	242 359
Pinigai kasoje	3 401	13 184
Pinigai kelyje	236	26
Iš viso	298 681	255 569

Pinigai banke sudaro 94,78 proc. visų Bendrovės pinigų. Pinigus kelyje sudaro pinigai, atsiskaitant banko kortele, kurie balanso sudarymo dieną nebuvo įskaityti į Bendrovės atsiskaitomąją sąskaitą banke.

3.8. Ateinančių laikotarpių sąnaudos ir sukauptos pajamos

9 lentelė. Ateinančių laikotarpių sąnaudų ir sukauptų pajamų pokytis

Rodikliai	2024 m. gruodžio 31 d.	2023 m. gruodžio 31 d.
Iš anksto apmokėtos sąnaudos	34 617	38 555
Atostoginiai už būsimus laikotarpius	1 886	1 219
Iš viso	36 503	39 774

Iš anksto apmokėtas sąnaudas sudaro draudimų, įvairių prenumeratų, kelių vinječių bei kt. paslaugų sąnaudos.

3.9. Rezervai

Pagal Lietuvos Respublikos akcinių bendrovių įstatymą iš nepaskirstytojo pelno turi būti formuojamas privalomasis rezervas, kol jo dydis pasieks 10 proc. įstatinio kapitalo dydžio. Kadangi Bendrovė dirbo nuostolingai ir paskirstytojo pelno suma balanse neigiama, privalomasis rezervas nėra pakankamai suformuotas, kaip numatyta LR Akcinių bendrovių įstatyme.

3.10. Nepaskirstytasis pelnas (nuostoliai)

2024 metų pradžioje ankstesniųjų metų nuostolio likutis sudarė 153 593 Eur. Bendrovė 2024 uždirbo pelno prieš apmokestinimą 52 534 Eur, apskaičiuotos pelno mokesčio sąnaudos sudaro 2 436 Eur, todėl grynasis 2024 metų veiklos rezultatas yra 50 098 Eur pelnas. 2024 metų pabaigoje Bendrovės bendras veiklos rezultatas yra 103 495 Eur nuostolis.

10 lentelė. Perno (nuostolių) paskirstymo projektas

Straipsniai	Suma, Eur
Nepaskirstytas rezultatas – pelnas (nuostolis) praėjusių finansinių metų pabaigoje	(153 593)
Grynasis finansinių metų rezultatas – pelnas (nuostolis)	50 098
Paskirstytinas rezultatas – pelnas (nuostolis) finansinių metų pabaigoje	(103 495)
Akcininkų įnašai nuostoliams dengti	
Pervedimai iš rezervų	
Paskirstytinas pelnas	(103 495)
Pelno paskirstymas:	
- į privalomus rezervus	
- į kitus rezervus	
- dividendai	
- įstatinio kapitalo didinimui	
Nepaskirstytasis rezultatas – pelnas (nuostoliai) finansinių metų pabaigoje	(103 495)

3.11. Dotacijos

1.) 2018 m. kovo 19 d. pasirašyta partnerystės sutartis tarp Tauragės rajono savivaldybės administracijos ir UAB Tauragės autobusų parko dėl projekto „Tauragės miesto viešojo susisiekimo parko transporto priemonių atnaujinimas“ pagal 2016 m. gruodžio 8 d. Lietuvos Respublikos susisiekimo ministro įsakymu Nr. 3-421(1.5E) „Dėl 2014-2020 metų Europos Sąjungos fondų investicijų veiksmų programos 4 prioriteto „Energijos efektyvumo ir atsinaujinančių išteklių energijos gamybos ir naudojimo skatinimas“ 04.5.1-TID_R-518 priemonės „Vietinio susisiekimo viešojo transporto priemonių parko atnaujinimas“ projektų finansavimo sąlygų aprašo patvirtinimo. Pagal šią sutartį 2021 metais įsigyti 3 elektra varomi autobusai, 2022 - 2 elektra varomi autobusai, o 2023 metais - 11 elektra varomų autobusų.

Pagal šią sutartį įsigytų autobusų nusidėvėjimas 2024 metais apskaičiuotas 1 006 973 Eur suma (2023 m. – 581 174 Eur), todėl šia suma buvo sumažinta gautos dotacijos suma bei nusidėvėjimo sąnaudos.

2.) Bendrovė 2021 m. vadovaudamasi Lietuvos Respublikos aplinkos ministro 2021 m. birželio 16 d. įsakymu Nr. D1-365 patvirtintu Klimato kaitos programos priemonės „Atsinaujinančių energijos šaltinių (saulės, vėjo) panaudojimas juridinių asmenų elektros energijos poreikiams“ tvarkos aprašu pateikė paraišką Aplinkos projektų valdymo agentūrai (APVA) dėl saulės elektrinės įsirengimo. 2023 m. Bendrovė įgyvendino projekto sąlygas ir įsirengė 96,25 kW galios saulės elektrinę, bei gavo dotaciją 23 678 Eur sumai. 2024 metais saulės elektrinei apskaičiuota 2 960 Eur nusidėvėjimo (2023 m – 2 220).

11 lentelė. Gautos/gautinos ir panaudotos dotacijos už 2024 metus suvestinė

Dotacijos paskirtis	Likutis nepanaudotos dotacijos 2023 12 31	Gauta/gautina dotacija 2024 metais	Panaudota dotacija 2024 metais	Likutis nepanaudotos dotacijos 2024 12 31
1	2	3	4	2+3-4
16 vnt. autobusų gauti pagal projektą „Tauragės miesto viešojo susisiekimo parko transporto priemonių atnaujinimas“	3 792 955		1 006 973	2 785 982
Saulės elektrinės įrengimui	21 458		2 960	18 498
Iš viso:	3 814 413		1 009 933	2 804 480

3.12. Gautas finansavimas negautoms pajamoms bei patirtoms sąnaudoms kompensuoti

2024 metais viešosios paslaugos buvo teikiamos pagal 2017 m. rugsėjo 7 d. pasirašytą sutartį su Tauragės rajono savivaldybės administracija. Pagal šią sutartį yra mokamas atlygis už nuostolingus vietinio susisiekimo maršrutus.

2024 metais lėšos kompensavimui už nuostolingus vietinio susisiekimo maršrutus sudarė 956 203 Eur (2023 m. – 957 151 Eur), šia suma buvo sumažintos pardavimo savikaina bei bendrosios ir administracinės sąnaudos.

2010 metais pasirašyta sutartis su Tauragės rajono savivaldybės administracija dėl ilgalaikio materialiojo turto, perduodamo Bendrovei, eksploatavimo. Pagal šią sutartį Bendrovė įsipareigojo eksploatuoti Tauragės autobusų stotį ir užtikrinti autobusų keleivių aptarnavimą bei reguliarių autobusų eismą. Tauragės rajono savivaldybės administracija įsipareigojo Bendrovei atlyginti už Tauragė autobusų stoties eksploataciją susidariusius nuostolius.

2024 metais gauta 75 201 Eur (2022 m. – 48 436) kompensavimui už perduoto ilgalaikio materialiojo turto eksploatavimą, šia suma buvo sumažintos pardavimo savikaina bei bendrosios ir administracinės sąnaudos.

3.13. Skoliniai įsipareigojimai - lizingas (finansinė nuoma)

2017-2018 m. Bendrovė pasirašė finansinės nuomos (lizingo) sutartis su AB SEB banku, dėl autobusų įsigijimo finansavimo. Finansinės nuomos terminas 5 metai (iki 2025 m.), palūkanų norma 1,7 proc. 2018 m. Bendrovė pasirašė finansinės nuomos (lizingo) sutartis su AB Šiaulių banku, dėl autobusų įsigijimo finansavimo. Finansinės nuomos terminas 10 metų (iki 2028 m.), palūkanų norma 2,7 proc.

11 lentelė. Finansinės nuomos (lizingo) įmokos ateityje pagal minėtas finansinės nuomos sutartis

Rodikliai	2024 m. gruodžio 31 d.	2023 m. gruodžio 31 d.
Per vienerius metus	75 975	168 974
AB SEB bankas	4 156	34 747
AB Šiaulių bankas	71 819	134 226
Po vienerių metų	188 945	265 231
AB SEB bankas	-	4 162
AB Šiaulių bankas	188 945	261 069
Iš viso	264 920	434 205

Bendrovės įsipareigojimų pagal lizingo sutartis vykdymas yra užtikrintas nuomotojo teise į lizingo būdu įsigijamą turtą, kurio likutinė vertė 2024 m. gruodžio 31 d. sudarė 415 311 Eur. Pagal vienos iš finansinės lizingo sutarties sąlygas yra įkeistas Bendrovei nuosavybės teise priklausantis nekilnojamas turtas, kurio likutinė vertė 2024 m. gruodžio 31 d. buvo 132 543 Eur, bei žemės sklypo nuomos teisė. Bendrovės finansinės nuomos palūkanų sąnaudos 2024 metais sudarė 22 781 Eur (2023 metais – 30 168 Eur).

3.14. Skolos kredito įstaigoms

2023 m. gegužės 4 d. Bendrovė sudarė finansavimo paslaugų (kreditavimo) sutartį su AB Šiaulių banku, kurios panaudojimo paskirtis saulės elektrinės įsigijimo finansavimas. Pagal šią sutartį Bendrovė gavo 76 000 Eur finansavimą, kurį privalės grąžinti iki 2027 m. lapkričio 1 d., sutartyje numatyta palūkanų dalis 6 mėn. EURIBOR + 3,80 proc., per 2024 metus priskaičiuota palūkanų sąnaudų 3 597 Eur (2023 metais – 2 439 Eur).

12 lentelė. Finansinių įsipareigojimų įmokos pagal finansines sutartis

Rodikliai	2024 m. gruodžio 31 d.	2023 m. gruodžio 31 d.
Per vienerius metus	13 345	13 345
Po vienerių metų	25 579	38 925
Iš viso	38 924	52 270

3.15. Kitos mokėtinos sumos ir ilgalaikiai įsipareigojimai

2020 m. liepos 29 d. Valstybinio socialinio draudimo fondo valdyba prie Socialinės apsaugos ir darbo ministerijos priėmė sprendimą dėl „UAB Tauragės autobusų parkas valstybinio socialinio draudimo įmokų įsiskolinimo sumokėjimo atidėjimo supaprastinta tvarka“. Bendrovės iki 2021 m. liepos 19 d. susidaręs socialinio draudimo įmokų įsiskolinimas 29 992,79 Eur atidėtas iki 2025 m. liepos 20 d., pradėdant mokėjimą nuo 2021 m. liepos 20 d. ir mokant pagal atidėjimo grafiką kas mėnesį.

13 lentelė. Kitų mokėtinų sumų ir ilgalaikių įsipareigojimų įmokos pagal priimtą sprendimą

Rodikliai	2024 m. gruodžio 31 d.	2023 m. gruodžio 31 d.
Per vienerius metus	3 743	7 500
Po vienerių metų	-	3 743
Iš viso	3 743	11 243

Per vienerius metus mokėtina suma parodoma *Su darbo santykiais susiję įsipareigojimai* straipsnyje.

3.16. Skolos tiekėjams ir gauti avansai

14 lentelė. Skolų tiekėjams ir gautų avansų pokytis

Rodikliai	2024 m. gruodžio 31 d.	2023 m. gruodžio 31 d.
Skolos tiekėjams	84 980	306 450
Gauti avansai	10 123	1 927
Iš viso	95 103	308 377

Tiekėjų skoloms netaikomos palūkanos, jos paprastai padengiamos per 15-90 dienų. 2024 m. gruodžio 31 d. didžiąją Bendrovės skolų tiekėjams dalį sudarė mokėtinos sumos už degalus, atsargines detales, medžiagas, numatomos įmokos už draudimus bei komunaliniai mokesčiai. Didžiąją dalį gautų avansų – 9 176 Eur sudarė Tauragės rajono savivaldybės administracijos sumokėtas avansas už keleivių vežimą bei mokinių vežimą geltonaisiais autobusiukais.

3.17. Su darbo santykiais susiję įsipareigojimai

15 lentelė. Su darbo santykiais susijusių įsipareigojimų pokytis

Rodikliai	2024 m. gruodžio 31 d.	2023 m. gruodžio 31 d.
Mokėtini atlyginimai	60 724	54 258
Mokėtinos socialinio draudimo įmokos	29 603	29 024
Mokėtinas gyventojų pajamų mokestis	23 008	35 038
Išskaitytos sumos pagal vykdomus raštus	-	-
Atostoginių kaupiniai	115 016	89 699
Priskaitymai Sodrai nuo kaupinių	2 036	1 588
Iš viso	230 387	209 607

3.18. Kitos mokėtinos sumos ir trumpalaikiai įsipareigojimai

16 lentelė. Kitų mokėtinų sumų ir trumpalaikių įsipareigojimų pokytis

Rodikliai	2024 m. gruodžio 31 d.	2023 m. gruodžio 31 d.
Kiti mokesčiai	6 167	3 233
Kitos mokėtinos sumos	500	867
Iš viso	6 667	4 100

2024 m. gruodžio 31 d. Bendrovės kitų mokesčių sumą sudarė aplinkos teršimo mokestis (2 544 Eur), nekilnojamo turto mokestis (275 Eur) ir mokėtinas pridėtinės vertės mokestis (3 348 Eur). Kitos mokėtinos sumos, tai mokėtinos sumos UAB Tauragės autobusų parko profesiniai sąjungai.

3.19. Sukauptos sąnaudos ir ateinančių laikotarpių pajamos

17 lentelė. Sukaupų sąnaudų ir ateinančių laikotarpių pajamų pokytis

Rodikliai	2024 m. gruodžio 31 d.	2023 m. gruodžio 31 d.
Ateinančių laikotarpių pajamos	62	113
Iš viso	62	113

Ateinančių laikotarpių pajamas sudaro gauti kiti išankstiniai apmokėjimai už mėnesinius bilietus, elektroninius bilietus.

3.20. Pardavimo pajamos

18 lentelė. Pardavimo pajamų pokytis

Eil. Nr.	Pajamos	2024 metai	2023 metai
1.	Keleivių pervežimų pajamos	1 006 605	993 003
2.	Užsakomųjų maršrutų pajamos	297 774	250 088
3.	Autobusų stoties veiklų pajamos	108 981	96 743
4.	Garažo paslaugų, nuomos pajamos	66 216	32 666
	Iš viso pajamos	1 479 576	1 372 500

Per ataskaitinį laikotarpį pajamos didėjo 104 075 Eur (7,8 proc.). Bendrovės pagrindinės veiklos (keleivių pervežimo) pajamos didėjo 1,4 proc. (13 602 Eur). Užsakomųjų maršrutų pajamos didėjo 19,1 proc. (47 686 Eur). Autobusų stoties veiklų pajamos didėjo 12,7 proc. (12 238 Eur). Garažo paslaugų, nuomos pajamos didėjo 102,7 proc. (33 549 Eur).

3.21. Pardavimo savikaina

19 lentelė. Pardavimo savikainos pokytis

Eil. Nr.	Savikainos sąnaudos	2024 metai	2023 metai
1.	Darbo užmokesčio ir soc. draudimo sąnaudos	1 076 717	935 558
2.	Nusidėvėjimas	1 142 984	718 333
3.	Degalai	308 717	321 675
4.	Medžiagos, atsarginės dalys, padangos ir kt.	82 165	82 322
5.	Kitos sąnaudos	90 736	74 836
6.	Tarpininkavimo sąnaudos	13 035	12 501
7.	Autobusų stoties paslaugų ir siuntų sąnaudos	60 735	52 529
	Iš viso pardavimo savikainos sąnaudų	2 775 089	2 197 753
8.	Nuostolingų maršrutų kompensavimas	(651 902)	(666 133)
9.	Perduoto ilgalaikio turto eksploatavimo kompensavimas	(16 831)	(15 849)
10.	Iš dotacijos lėšų įsigyto ilgalaikio turto nusidėvėjimo kompensavimas	(1 006 973)	(581 174)
	Iš viso pardavimo savikainos sąnaudų	1 099 383	934 598

Bendrovės pardavimo savikaina atėmus sąnaudų kompensavimo ir subsidijų sumas 2024 metais, lyginant su 2023 m., didėjo 17,6 proc. Darbo užmokesčio ir socialinio draudimo sąnaudos sudaro 38,8 proc. visų pardavimo savikainos sąnaudų. Dėl naujai įsigytų autobusų 88,1 proc. nusidėvėjimo sąnaudų per 2024 metus buvo sumažintos dėl pasirašytos projekto įgyvendinimo kompensavimo tvarkos.

3.22. Bendrosios ir administracinės sąnaudos

20 lentelė. Bendrųjų ir administracinių sąnaudų pokytis

Eil. Nr.	Bendrosios ir administracinės sąnaudos	2024 metai	2023 metai
1.	Administracijos darbo užmokesčio ir soc. draudimo sąnaudos	354 428	314 406
2.	Atostoginių kaupiniai su mokesčiais	25 765	22 965
3.	Ilgalaikio turto nusidėvėjimo sąnaudos	23 126	20 706
4.	Žemės nuomos mokesčio sąnaudos	2 434	2 045
5.	Draudimo sąnaudos	100 240	65 335
6.	Kitos bendrosios ir administracinės sąnaudos	152 903	131 248
7.	Veiklos mokesčių sąnaudos	5 867	5 163
	Iš viso sąnaudų	664 763	561 868
8.	Nuostolingų maršrutų kompensavimas	(304 300)	(291 018)
9.	Perduoto ilgalaikio turto eksploatavimo kompensavimas	(58 370)	(32 587)
10.	Subsidijos mažinančios darbo užmokesčio sąnaudas	-	-
11.	Iš dotacijos lėšų įsigyto ilgalaikio turto nusidėvėjimo kompensavimas	(2 960)	(2 220)
	Iš viso sąnaudų	299 133	236 043

Bendrovės bendrosios ir administracinės sąnaudos atėmus sąnaudų kompensavimo ir subsidijų sumas 2024 metais, lyginant su 2023 m., didėjo 18,3 proc, t. y. 102 895 Eur. Darbo užmokesčio ir socialinio draudimo sąnaudos sudaro 53,3 proc., o kitos bendrosios ir administracinės sąnaudos – 23,0 proc. visų bendrųjų ir administracinių sąnaudų.

3.23. Kitos veiklos rezultatai

21 lentelė. Kitos veiklos rezultatų pokytis

Rodikliai	2024 metai	2023 metai
Ilgalaikio materialiojo turto pardavimo pelnas (nuostolis)	-	4 800
Kitos pajamos (metalo laužo pardavimas)	-	240
Kitos veiklos rezultatas	-	5 040

Kitos veiklos 2024 m. nebuvo.

3.24. Palūkanų ir kitos panašios pajamos

22 lentelė. Palūkanų ir kitų panašių pajamų pokytis

Rodikliai	2024 metai	2023 metai
Baudų, delspinigių pajamos	-	11 300
Finansinių pajamų iš viso	-	11 300

2024 metais Bendrovė baudų ir delspinigių pajamų neturėjo.

3.25. Palūkanų ir kitos panašios sąnaudos

23 lentelė. Palūkanų ir kitų panašių pajamų/sąnaudų pokytis

Rodikliai	2024 metai	2023 metai
Palūkanų už lizingą ir paskolą sąnaudos	26 378	32 608
Baudos, delspinigiai	2 149	2 112
Neigiama valiutos kurso pasikeitimo įtaka	-	3
Finansinių sąnaudų iš viso	28 527	34 723

Palūkanų sąnaudos per 2024 m. sumažėjo 17,8 proc. Viso palūkanų ir kitos panašios sąnaudos mažėjo 6 196 Eur.

3.26. Pelno mokestis

24 lentelė. Pelno mokesčio apskaičiavimas

Apmokestinamasis pelnas	2024 metai	2023 metai
Metų rezultatas prieš apmokestinimą	52 534	183 476
Neleidžiamos sąnaudos (pagal LR pelno mokesčio įstatymą)	3 950	5 828
Neapmokestinamos pajamos	-	(11 300)
Atskaitoma paramos suma	(2 340)	(1 000)
Mokestinio laikotarpio veiklos pelnas	54 144	177 004
Iš veiklos pelno atskaityta veiklos nuostolių suma	(37 901)	(123 903)
Apmokestinamasis metų rezultatas	16 243	53 101
Pelno mokesčio sąnaudos, taikant 15 proc. tarifą	2 436	7 965

Kadangi Bendrovė praėjusiais ataskaitiniais laikotarpiais buvo patyrusi veiklos nuostolį, todėl 2024 m. skaičiuojant apmokestinamąjį pelną, iš veiklos pelno atskaityta veiklos nuostolių suma sudarė 37 901 Eur, t. y. ne daugiau nei 70 proc. apmokestinamojo pelno dydžio.

Kadangi nuolatiniai skirtumai tarp finansinio ir apmokestinamojo pelno yra nereikšmingi, Bendrovė atidėtojo pelno mokesčio neskaičiuoja.

3.27. Nuoma, panauda

Bendrovė veikloje naudoja ir jai nuosavybės teise nepriklausantį turtą. 2024 m. Bendrovė su Tauragės rajono savivaldybe sudarė sutartį dėl mokinių vežimo ir geltonųjų autobusiukų eksploatavimo, kurios pagrindu Bendrovė veikloje naudoja 11 geltonųjų autobusiukų, kurie nuosavybės teise priklauso rajono mokykloms. Taip pat iš VŠĮ „Žaliasis regionas“ pagal panaudos sutartį 2023 m. buvo gautas neatlygintinai valdyti ir naudoti 41 komplektą techninės įrangos autobusams. Komplektą sudaro kompiuterinis kasos aparatas, komposteris bei borto kompiuteris, bendra perimtos įrangos vertė be PVM – 142 434 Eur, sutartis galioja iki 2028 m. rugpjūčio 31 d.

3.28. Susijusių šalių sandoriai

Šalys yra laikomos susijusiomis, kai viena šalis turi galimybę kontroliuoti kitą atskirai arba kartu su kita šalimi, arba gali daryti reikšmingą įtaką kitai šaliai priimant finansinius ir veiklos sprendimus. Su Bendrove susijusiais asmenimis laikomas Bendrovės akcininkas – Tauragės rajono savivaldybės administracija bei Bendrovės vadovai – direktoriaus pavaduotojas, laikinai einantis direktoriaus pareigas.

Su Tauragės rajono savivaldybės administracija 2024 m. ir 2023 m. buvo vykdomas paslaugų teikimas:

1. Užsakomųjų maršrutų apyvarta per 2024 m. sudarė 39 774 Eur (2023 m. – 20 166 Eur);
2. Keleivinio transporto vietinio susisiekimo maršrutų vežėjo transporto lengvatų negautų pajamų atlyginimas bei keleivių be lengvatų negautų pajamų atlyginimas pagal Tauragės rajono savivaldybės tarybos 2020 m. liepos 29 d. sprendimą Nr. 1-231, 2020 m. gruodžio 16 d. sprendimą Nr. 1-337 ir 2021 m. gruodžio 22 d. sprendimą Nr. 1-332 per 2024 m. sudarė 554 796 Eur (2023 m. – 485 016 Eur).
3. Mokinių vežimo geltonaisiais autobusiukais apyvarta per 2024 m. sudarė 230 802 Eur.
4. Tauragės rajono savivaldybė Bendrovei buvo sumokėjusi avansu 2024 m. gruodžio 31 d. 5 394 Eur (2023 m. gruodžio 31 d. Savivaldybės skola Bendrovei sudarė 11 248 Eur).

Vadovybės darbo užmokestis ir kitos išmokos

2024 m. Bendrovės vadovybei nebuvo suteikta jokių paskolų, garantijų, nebuvo jokių kitų išmokėtų ar priskaičiuotų sumų ar turto perleidimo. Bendrovės vadovybę 2024 metų pabaigoje sudarė – 1 darbuotojas – direktoriaus pavaduotojas, laikinai einantis direktoriaus pareigas. Žemiau pateikiama informacija apie Bendrovės vadovų darbo užmokestį.

25 lentelė. Sandoriai su Bendrovės vadovais

Rodikliai	Finansiniai metai	Praėję finansiniai metai	Likutis finansinių metų pabaigoje
A. Per metus priskaičiuotos sumos, susijusios su darbo santykiais:	58 580	48 092	
1) pagrindinis darbo užmokestis	58 580	48 092	
2) išeitinės kompensacijos			
3) kompensacijos už nepanaudotas atostogas			
4) premijos			
5) kitos priskaičiuotos sumos, susijusios su darbo santykiais			
Vidutinis vadovų skaičius per metus	1	1	X

3.29. Segmentų apskaita

Atsižvelgiant į Lietuvos Respublikos kelių transporto kodekso (toliau – Kodeksas) 2019 m. rugsėjo 26 d. pakeitimo įstatymą Nr. XIII-2444, kuriuo pakeistas Kodekso 11 straipsnis, nuo 2020 m. sausio 1 d. Bendrovė, kaip Autobusų stoties valdytoja, privalo užtikrinti, kad autobusų stoties valdytojo funkcijas atliekančio padalinio apskaita būtų atskirta nuo padalinių, kurie vykdo Kodekso 8 straipsnio 1 dalyje nurodytą keleivių vežimo kelių transporto priemonėmis už atlygį veiklą, apskaitos, ir teikti

komercinės veiklos finansinę informaciją finansinių ataskaitų rinkiniuose 34-ąjį verslo apskaitos standartą „Segmentų atskleidimas finansinėse ataskaitose“, kad būtų užtikrinama galimybė palyginti įmonės finansinių ataskaitų duomenis.

26 lentelė. Autobusų stoties, kaip atskiro segmento, balanso duomenys

Rodikliai	2024 metai	2023 metai
Ilgalaikis turtas	6 476	5 510
Nematerialusis turtas	3	3
Programinė įranga	3	3
Materialusis turtas	6 473	5 507
Mašinos ir įranga	0	0
Kiti įrenginiai, prietaisai ir įrankiai	6 473	5 507
Trumpalaikis turtas	8	250
Žaliavos, medžiagos ir komplektavimo detalės	8	250
Per vienerius metus gautinos sumos	10 675	11 078
Pirkėjų skolos	10 675	10 678
Kitos gautinos sumos		400
Pinigai ir jų ekvivalentai	322	400
Ateinančių laikotarpių sąnaudos	114	134
Turtas iš viso	17 594	17 372
Nuosavas kapitalas	0	0
Nepaskirstytasis pelnas (nuostoliai)	0	0
Po vienerių metų mokėtinos sumos	0	0
Per vienerius metus mokėtinos sumos	17 594	17 372
Skolos tiekėjams	3 791	4 599
Su darbo santykiais susiję įsipareigojimai	13 803	12 773
Kitos mokėtinos sumos ir trumpalaikiai įsipareigojimai		
Nuosavo kapitalo ir įsipareigojimų iš viso	17 594	17 372

27 lentelė. Autobusų stoties, kaip atskiro segmento, finansiniai duomenys

Rodikliai	2024 metai	2023 metai
Autobusų stoties veiklų pajamos	108 981	96 743
Iš viso pajamų	108 981	96 743
Pardavimo savikainos sąnaudos	125 300	111 938
Darbo užmokesčio ir soc. draudimo sąnaudos	37 636	33 975
AS veiklų sąnaudos	87 664	77 963
Bendrosios ir administracinės sąnaudos	58 882	33 241
Darbo užmokesčio ir soc. draudimo sąnaudos	47 605	23 436
Nusidėvėjimo sąnaudos	354	302
Komunalinės sąnaudos	8 838	7 489
Kt. bendrosios ir administracinės sąnaudos	2 085	2 014
Iš viso sąnaudų	184 182	145 179
Pelnas (nuostolis)	-75 201	(48 436)
Autobusų stoties eksploatavimo išlaidų kompensavimas	75 201	48 436
Rezultatas	0	0


2024 metais autobusų stoties vykdomų veiklų pajamos didėjo 12,7 proc., o sąnaudos išaugo 26,9 proc.

3.30. Galimi būsimų laikotarpių įsipareigojimai ir pasižadėjimai, poataskaitiniai įvykiai

Garantijų ir laidavimų, išskyrus bankams pagal kredito sutartis Bendrovė niekam nėra suteikusi. Gautų kreditų ir lizingų užtikrinimui bankų naudai Bendrovė yra įkeitusi įsigytas transporto priemones, kurių likutinė vertė 2024 m. gruodžio 31 d. – 415 311 Eur, bei nekilnojamąjį turtą, kurio likutinė vertė 132 543 Eur.

Daugiau nuo 2024 m. gruodžio 31 d. iki finansinių ataskaitų sudarymo datos reikšmingų įvykių, galinčių įtakoti 2024 m. gruodžio 31 d. finansines ataskaitas, nebuvo.

L.e.p. direktorius



Rimantas Martinavičius

Vyriausioji buhalterė
(Ataskaitą parengęs asmuo)



Sigita Naujokienė