

UAB TAURAGĖS AUTOBUSŲ PARKAS

**Nepriklausomo auditoriaus išvada
bei metinės finansinės ataskaitos už metus,
pasibaigusius 2021 m. gruodžio 31 d.**

2022 m. balandžio mėn.

Klaipėda

UAB TAURAGĖS AUTOBUSŲ PARKAS

Įmonės kodas 179286788, Pramonės g. 30, 72363 Tauragė

TURINYS

Puslapių skaičius

NEPRIKLAUSOMO AUDITORIAUS IŠVADA	3
FINANSINĖ ATSKAITOMYBĖ:	
METINIS PRANEŠIMAS	16
BALANSAS	2
PELNO (NUOSTOLIŲ) ATASKAITA	1
NUOSAVO KAPITALO POKYČIŲ ATASKAITA	2
PINIGŲ SRAUTŲ ATASKAITA	2
AIŠKINAMASIS RAŠTAS	21

NEPRIKLAUSOMO AUDITORIAUS IŠVADA

UAB Tauragės autobusų parkas akcininkams

Išvada dėl finansinių ataskaitų audito

Nuomonė

Mes atlikome UAB Tauragės autobusų parkas (toliau – Bendrovė) finansinių ataskaitų, kurias sudaro 2021 m. gruodžio 31 d. balansas ir tą dieną pasibaigusių metų pelno (nuostolių) ataskaita, pinigų srautų ataskaita, nuosavo kapitalo pokyčio ataskaita, aiškinamasis raštas, įskaitant reikšmingų apskaitos metodų santrauką, auditą.

Mūsų nuomone, pridėtos finansinės ataskaitos visais reikšmingais atžvilgiais parodo tikrą ir teisingą vaizdą apie Bendrovės 2021 m. gruodžio 31 d. finansinę padėtį ir tą dieną pasibaigusių metų finansinius veiklos rezultatus ir pinigų srautus pagal verslo apskaitos standartus, taikomus Lietuvos Respublikoje.

Pagrindas nuomonei pareikšti

Auditą atlikome pagal tarptautinius audito standartus (toliau – TAS). Mūsų atsakomybė pagal šiuos standartus išsamiai apibūdinta šios išvados skyriuje „Auditoriaus atsakomybė už finansinių ataskaitų auditą“. Mes esame nepriklausomi nuo Bendrovės pagal Tarptautinių buhalterijų etikos standartų valdybos išleistą Buhalterijų profesionalų etikos kodeksą (toliau – TBESV kodeksas) ir Lietuvos Respublikos audito įstatymo reikalavimus, susijusius su auditu Lietuvos Respublikoje. Mes taip pat laikomės kitų etikos reikalavimų, susijusių su Lietuvos Respublikos audito įstatymu ir TBESV kodeksu. Mes tikime, kad mūsų surinkti audito įrodymai yra pakankami ir tinkami mūsų nuomonei pagrįsti.

Kiti dalykai

Atkreipiame dėmesį, kad Bendrovės nuosavas kapitalas 2021 m. gruodžio 31 d. balanse atvaizduotas 153 460 Eur suma ir neatitinka Lietuvos Respublikos akcinių bendrovių įstatyme numatytų nuosavo kapitalo pakankamumo reikalavimų. Jei Bendrovės nuosavas kapitalas tapo mažesnis kaip $\frac{1}{2}$ įstatuose nurodyto įstatinio kapitalo dydžio, Bendrovės vadovybė privalo imtis veiksmų, kad Bendrovės nuosavas kapitalas būtų atkurtas taip, kad jis nebūtų mažesnis, kaip $\frac{1}{2}$ įstatuose nurodyto įstatinio kapitalo dydžio.

Kita informacija

Kitą informaciją sudaro informacija, pateikta Bendrovės metiniame pranešime, tačiau ji neapima finansinių ataskaitų ir mūsų auditoriaus išvados apie jas. Vadovybė yra atsakinga už kitos informacijos pateikimą.

Mūsų nuomonė apie finansines ataskaitas neapima kitos informacijos ir mes nepateikiame jokios formos užtikrinimo išvados apie ją, išskyrus kaip nurodyta toliau.

Atliekant finansinių ataskaitų auditą, mūsų atsakomybė yra perskaityti kitą informaciją ir apsvarstyti, ar yra reikšmingų neatitikimų informacijai, pateiktai finansinėse ataskaitose, arba mūsų žinioms, pagrįstoms atliktu auditu, ir ar ji yra kitaip reikšmingai iškraipyta. Jeigu remdamiesi atliktu darbu pastebime reikšmingą kitos informacijos iškraipymą, mes turime atskleisti šį faktą. Mes neturime su tuo susijusių pastebėjimų.

Mes taip pat privalome įvertinti, ar Bendrovės metiniame pranešime pateikta finansinė informacija atitinka tų pačių finansinių metų finansines ataskaitas bei ar metinis pranešimas buvo parengtas, laikantis taikomų teisinių reikalavimų. Mūsų nuomone, pagrįsta finansinių ataskaitų audito metu atliktu darbu, visais reikšmingais atžvilgiais:

- Bendrovės metiniame pranešime pateikti finansiniai duomenys atitinka tų pačių finansinių metų finansinių ataskaitų duomenis; ir
- Bendrovės metinis pranešimas buvo parengtas laikantis LR įmonių finansinės atskaitomybės įstatymo reikalavimų

Vadovybės ir už valdymą atsakingų asmenų atsakomybė už finansines ataskaitas

Vadovybė yra atsakinga už šių finansinių ataskaitų parengimą ir teisingą pateikimą pagal Lietuvos Respublikoje galiojančius teisės aktus, reglamentuojančius buhalterinę apskaitą ir finansinę atskaitomybę, ir verslo apskaitos standartus ir tokią vidaus kontrolę, kokia, vadovybės nuomone, yra būtina finansinėms ataskaitoms parengti be reikšmingų iškreipimų dėl apgaulės ar klaidos.

Rengdama finansines ataskaitas vadovybė privalo įvertinti Bendrovės gebėjimą tęsti veiklą ir atskleisti (jei būtina) dalykus, susijusius su veiklos tęstinumu ir veiklos tęstinumo apskaitos principo taikymu, išskyrus tuos atvejus, kai vadovybė ketina likviduoti Bendrovę ar nutraukti veiklą arba neturi kitų realių alternatyvų, tik taip pasielgti.

Už valdymą atsakingi asmenys privalo prižiūrėti Bendrovės finansinių ataskaitų rengimo procesą.

Auditoriaus atsakomybė už finansinių ataskaitų auditą

Mūsų tikslas yra gauti pakankamą užtikrinimą dėl to, ar finansinės ataskaitos kaip visuma nėra reikšmingai iškreiptos dėl apgaulės ar klaidos, ir išleisti auditoriaus išvadą, kurioje pateikiama mūsų nuomonė. Pakankamas užtikrinimas – tai aukšto lygio užtikrinimas, o ne garantija, kad reikšmingą iškreipimą, jeigu jis yra, visada galima nustatyti per auditą, kuris atliekamas pagal TAS. Iškreipimai, kurie gali atsirasti dėl apgaulės ar klaidos, laikomi reikšmingais, jeigu galima pagrįstai numatyti, kad atskirai ar kartu jie gali turėti didelės įtakos vartotojų ekonominiams sprendimams, priimamiems remiantis finansinėmis ataskaitomis.

Atlikdami auditą pagal TAS, viso audito metu priėmėme profesinius sprendimus ir laikėmės profesinio skepticizmo principo. Mes taip pat:

- Nustatėme ir įvertinome finansinių ataskaitų reikšmingo iškreipimo dėl apgaulės arba klaidų riziką, suplanavome ir atlikome procedūras kaip atsaką į tokią riziką ir surinkome pakankamų tinkamų audito įrodymų mūsų nuomonei pagrįsti. Reikšmingo iškreipimo dėl apgaulės neaptikimo rizika yra didesnė nei reikšmingo iškreipimo dėl klaidų neaptikimo rizika, nes apgaule gali būti sukčiavimas, klastojimas, tyčinis praleidimas, klaidingas aiškinimas arba vidaus kontrolių nepaisymas.
- Supratome su auditu susijusias vidaus kontroles, kad galėtume suplanuoti konkrečiomis aplinkybėmis tinkamas audito procedūras, o ne tam, kad galėtume pareikšti nuomonę apie Bendrovės vidaus kontrolės veiksmingumą.
- Įvertinome taikomų apskaitos metodų tinkamumą ir vadovybės atliktų apskaitinių vertinimų bei su jais susijusių atskleidimų pagrįstumą.
- Padarėme išvadą dėl taikomo veiklos tęstinumo apskaitos principo tinkamumo ir dėl to, ar, remiantis surinktais įrodymais, egzistuoja su įvykiais ar sąlygomis susijęs reikšmingas neapibrėžtumas, dėl kurio gali kilti reikšmingų abejonių dėl Bendrovės gebėjimo tęsti veiklą. Jeigu padarome išvadą, kad toks reikšmingas neapibrėžtumas egzistuoja, auditoriaus išvadoje privalome atkreipti dėmesį į susijusius atskleidimus finansinėse ataskaitose arba, jeigu tokių atskleidimų nepakanka, turime modifikuoti savo nuomonę. Mūsų išvados pagrįstos audito įrodymais, kuriuos surinkome iki auditoriaus išvados datos. Tačiau, būsimi įvykiai ar sąlygos gali lemti, kad Bendrovė negalės toliau tęsti savo veiklos.

- Įvertinome bendrą finansinių ataskaitų pateikimą, struktūrą ir turinį, įskaitant atskleidimus, ir tai, ar finansinėse ataskaitose pateikti pagrindžiantys sandoriai ir įvykiai taip, kad atitiktų teisingo pateikimo koncepciją.

Mes, be visų kitų dalykų, privalome informuoti už valdymą atsakingus asmenis apie audito apimtį ir atlikimo laiką bei reikšmingus audito pastebėjimus, įskaitant svarbius vidaus kontrolės trūkumus, jeigu juos nustatėme audito metu.

Atestuota auditorė Nijolė Zibalienė
Auditoriaus pažymėjimo Nr. 000332
UAB „Optimus auditus“
Audito įmonės pažymėjimo Nr.
001382



2022 m. balandžio 5 d.
Bijūnų g. 8, Klaipėda, Lietuvos
Respublika



**UŽDAROSIOS AKCINĖS BENDROVĖS
TAURAGĖS AUTOBUSŲ PARKO 2021 M.
METINIS PRANEŠIMAS**

Sudarymo data: 2022 m. kovo 28 d.

Tauragė, 2022

TURINYS

BENDROJI DALIS	3
Ataskaitinis laikotarpis	3
Bendrovės kontaktiniai duomenys.....	3
Bendrovės vykdoma veikla	3
Bendrovės veiklos tikslas ir strategija	4
BENDROVĖS ORGANIZACINĖ STRUKTŪRA IR VALDYMAS	5
BENDROVĖS VEIKLOS VYKDYMO RODIKLIAI	6
Bendrovės transporto priemonių analizė	6
Vietinio reguliaraus susisiekimo autobusų maršrutų analizė	8
Tolimojo reguliaraus susisiekimo autobusų maršrutų analizė.....	9
Užsakomųjų reisų analizė.....	9
Autobusų stoties veiklų analizė	10
Personalo pokyčių analizė	11
BENDROVĖS FINANSINIAI RODIKLIAI	11
BENDROVĖS VIEŠŪJŲ PIRKIMŲ ANALIZĖ.....	13
BENDROVĖS VEIKLOS PLANAI IR PROGNOZĖS	14

BENDROJI DALIS

Ataskaitinis laikotarpis

UAB Tauragės autobusų parko (toliau - Bendrovė) metinis pranešimas parengtas už laikotarpį nuo 2021 m. sausio 1 d. iki 2021 m. gruodžio 31 d.

2021-ųjų metų metinis pranešimas parengtas vykdant Lietuvos Respublikos įmonių finansinės atskaitomybės bei Lietuvos Respublikos akcinių bendrovių įstatymų nuostatas bei kitais atsižvelgiant į UAB Tauragės autobusų parko 2021-ųjų metų analitinius rezultatus, statistinius duomenis.

Bendrovės kontaktiniai duomenys

Bendrovės teisinė forma ir pavadinimas	Uždaroji akcinė bendrovė Tauragės autobusų parkas
Įregistravimo data	1992 m. kovo 27 d.
Registro tvarkytojas	Valstybės įmonė Registrų centras
Įmonės kodas	179286788
PVM mokėtojo kodas	LT792867811
Buveinės adresas	Pramonės g. 30, 72363 Tauragė
Telefono numeris	(8 446) 61 454
Elektroninis paštas	info@tauragesautobusai.lt
Interneto svetainės adresas	http://www.tauragesautobusai.lt

2021 m. gruodžio 31 d. Bendrovė dukterinių ir asocijuotųjų įmonių ir pagal jungtinės veiklos (partnerystės) sutartį kontroliuojamų įmonių neturėjo. Taip pat neturėjo ir neturi savarankiškų filialų ir atstovybių.

Bendrovės įstatinis kapitalas yra 495 621 eurai 44 centai, kurį sudaro 17 114 vnt. paprastųjų vardinių akcijų, kurių kiekvienos nominali vertė – 28,96 euro. Visos Bendrovės akcijos yra apmokėtos. Bendrovės įstatuose akcininkams nėra nurodyta jokių apribojimų dėl akcijų suteikiamų teisių ar specialiųjų valdymo teisių. Pati Bendrovė neturi įsigijusi nuosavų akcijų. 2021 m. gruodžio 31 d. Bendrovė nėra išleidusi jokių konvertuojamųjų vertybinių popierių, keičiamųjų vertybinių popierių ar garantinių vertybinių popierių, taip pat neturi neapmokėtų įsigijimo teisių ar įsipareigojimų padidinti akcinį kapitalą.

Bendrovės vykdoma veikla

Pagrindinė UAB Tauragės autobusų parkas vykdoma veikla – keleivių vežimas miesto, priemiesčio ir tolimojo susisiekimo reguliariais susisiekimo maršrutais. Bendrovė taip pat užsiima ir kita veikla, tokia kaip: autobusų su vairuotoju nuoma, autobusų stoties teikiamos paslaugos (bilietų

pardavimas, siuntų gabenimas bei bagažo saugojimas), reklama ant autobusų, teritorijos nuoma bei sunkiasvorių transporto priemonių remontas.

Bendrovės teikiamos keleivių vežimo paslaugos didžiąja dalimi yra paslaugos, skirtos užtikrinti viešųjų paslaugų prieinamumą miestuose ir regionuose. Tuo tikslu nuo 2020 metų Tauragės rajono savivaldybės taryba priėmė sprendimą dėl nemokamo keleivių vežimo vietinio (miesto ir priemiestinio) reguliaraus susisiekimo autobusų maršrutais. Ko pasėkoje didžiąja dalimi Bendrovės finansinė gerovė priklauso nuo kompensacijų už transporto lengvatas, kompensacijas už visuomenei suteiktas būtinas paslaugas aptarnaujant nuostolingus maršrutus ir keleivių vežimo nemokamai miesto ir priemiesčio maršrutais.

Pagrindinės veiklos vykdymui Bendrovė turi reikalingas licencijas ir pažymėjimus:

- Europos Bendrijos tarptautinio keleivių vežimo samdos pagrindais ir už atlygį tolimojo ir miesto susisiekimo autobusais licenciją Nr. 6000396;
- Kelių transporto licenciją Nr. 000395 vežti keleivius tolimojo susisiekimo autobusais Lietuvos teritorijoje;
- Keleivių vežimo kelių transportu profesinės kompetencijos pažymėjimą Nr. C 001732.

Bendrovės veiklos tikslas ir strategija

Bendrovės veiklos tikslas:

- užtikrinti kokybišką keleivių vežimą autobusais vietinio (miesto ir priemiesčio), tolimojo ir tarptautiniais (užsakomaisiais) maršrutais;
- naujinti turimą transportą parką, atsisakant taršių transporto priemonių;
- naudoti atsinaujinančius energijos šaltinius;
- darbuotojų bendrųjų ir specialiųjų gebėjimų tobulinimas;
- kelti komercinių paslaugų pelningumo lygį per investicijas į perspektyvius ir atsiperkančius projektus;
- diegti inovacijas ir technologinius procesus;
- taikyti lojalumo, grindžiamo bendrovės vertybėmis, indekso nustatymo ir darbuotojų skatinimo metodika.
- racionaliai naudoti bendrovės turtą bei kitus išteklius, siekti pelno, kad būtų užtikrinti akcininkų interesai;
- siekti veiklos eksploatacinių ir ekonominių rodiklių teigiamos dinamikos.

Pagrindinė strategija:

- socialiai atsakingo verslo vystymas visuomenės gerovei, regiono plėtrai ir akcininkų lūkesčiams patekinti;

- inovacijomis veiklą grindžianti, aukštų kokybinių standartų viešąsias paslaugas keleivių pervežimo teikianti, aukščiausios veiklos skaidrumo, ekologiškumo bei socialinės atsakomybės standartus veikloje propaguojanti bendrovė.

BENDROVĖS ORGANIZACINĖ STRUKTŪRA IR VALDYMAS

Bendrovės steigėja yra Tauragės rajono savivaldybės taryba, visos akcijos 100 procentų nuosavybės teise priklauso Tauragės rajono savivaldybės tarybai.

Nuo 2021 m. gegužės 31 d. Tauragės rajono savivaldybės administracijos 2021 m. balandžio 8 d. įsakymu Nr. 19-1539 Bendrovėje valdyba nebe sudaroma. 2021 m. sausio-gegužės mėn. laikotarpiu, kol Bendrovėje buvo sudaryta valdyba, ją sudarė 5 nariai:

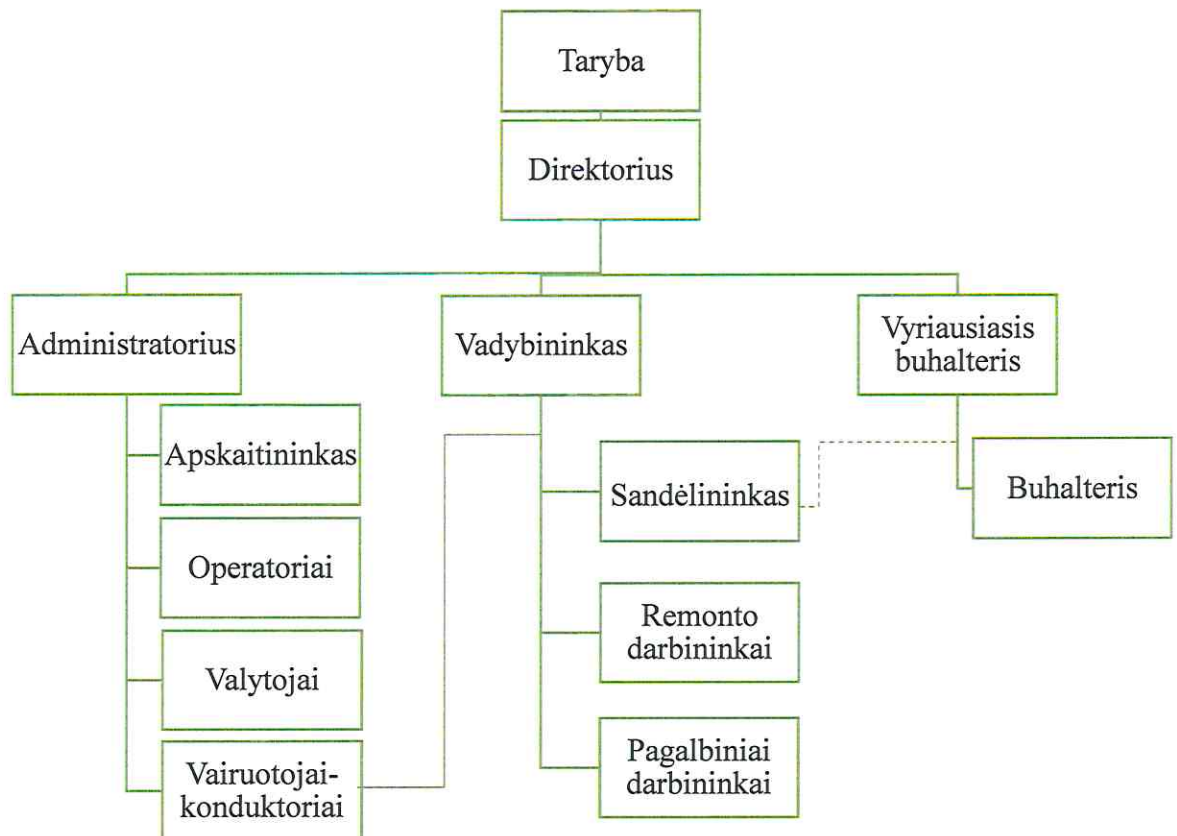
1. Andžela Jakienė, nepriklausoma narė (valdybos pirmininkė) – Užimtumo tarnyba prie LR Socialinės apsaugos ir darbo ministerijos Klaipėdos klientų aptarnavimo departamento patarėja;
2. Marijana Juškienė, nepriklausoma narė – šiuo metu nedirba;
3. Egidijus Jurgilas, nepriklausomas narys – UAB „Ekonovus“ Tauragės ir Šakių padalinių vadovas;
4. Nedas Budginas, nepriklausomas narys – UAB Tauragės butų ūkis direktoriaus pavaduotojas;
5. Tadas Pauparis, valstybės tarnautojas – Tauragės rajono savivaldybės Architektūros ir geodezijos skyriaus vedėjas.

2021 metais įvyko 1-as valdybos posėdis, kuriame buvo pristatoma 2020 metų finansinė atskaitomybė bei Bendrovės direktoriaus metinis pranešimas ir nepriklausomo auditoriaus išvada. Apžvelgti įgyvendinti 2020 metais nustatyti tikslai bei naujų 2021 metams skirtų tikslų iškėlimas Bendrovės vadovui.

Bendrovės vadovas, kaip vienasmenis valdymo organas, yra direktorius Rimantas Martinavičius. Direktoriaus pareigas eina nuo 1992 m. sausio 27 d. Taip pat, yra Lietuvos nacionalinės vežėjų automobiliais asociacijos „Linava“ viceprezidentas keleiviniam transportui, keleivinio transporto tarybos pirmininkas.

Bendrovėje nebelikus valdybos, dalis atsakomybių ir pareigų buvo paskirta vykdyti UAB Tauragės autobusų parkas direktoriui Rimantui Martinavičiui, kitą dalį perėmė Tauragės rajono savivaldybės taryba.

Remiantis Tauragės rajono savivaldybės administracijos 2021 m. balandžio 8 d. įsakymu Nr. Nr. 19-1539 „Dėl valdybų nesudarymo“ UAB Tauragės autobusų parko organizacinė struktūra ir valdymas pakeisti nuo 2021 m. birželio 1 d.



1 pav. UAB Tauragės autobusų parkas valdymo schema

Bendrovėje veikia darbuotojų profesinė sąjunga, kurioje yra 35 nariai. Nuo 2019 metų veikianti kolektyvinė sutartis, pasirašyta tarp darbdavio ir bendrovės darbuotojų kolektyvo, apibrėžia darbo, darbo apmokėjimo ir kitas socialines bei ekonomines sąlygas.

BENDROVĖS VEIKLOS VYKDYMO RODIKLIAI

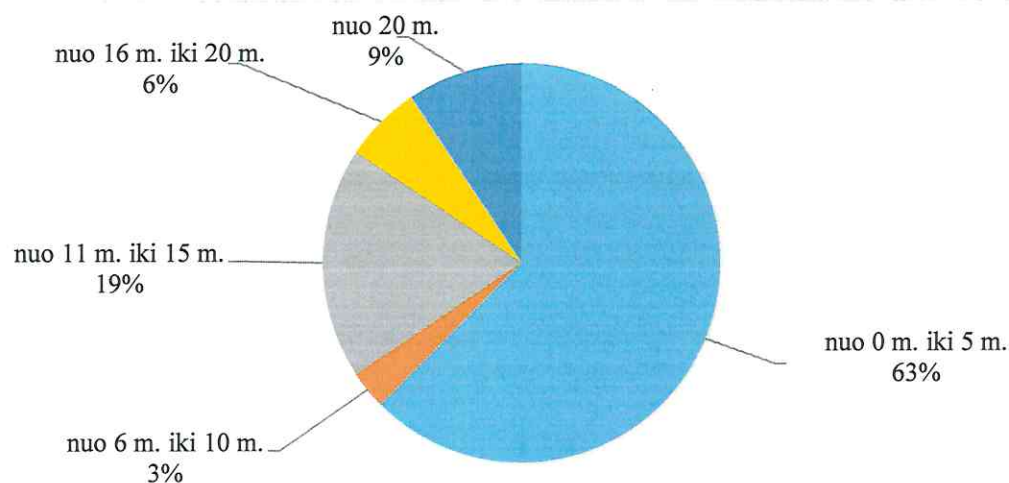
Bendrovės transporto priemonių analizė

Bendrovės misija teikti Tauragės rajono gyventojams ir svečiams saugaus, punktualaus ir dėmesingo keleivių vežimo ir aptarnavimo paslaugas neatsiejama nuo tokių dalykų, kaip autobusų komfortabilumas, švara ir patogumas, taip pat reisų dažnumas.

Ataskaitinio laikotarpio pabaigoje Bendrovė eksploatavo 32 autobusus, kurių vidutinis amžius 6,66 metai (nuo 1998 m. iki 2020 m. gamybos), iš jų: 21 autobusų skirti miesto ir priemiesčio maršrutams, 11 – tolimojo reguliaraus susisiekimo maršrutams. Visi Bendrovės autobusai yra naudojami užsakomiesiems reisams pagal poreikį.

UAB Tauragės autobusų parkas pagal Paslaugų teikimo sutartis su Tauragės miesto mokyklomis eksploatuoja septynis mokyklinius autobusus: 2 vnt. VW Crafter Altas, 2 vnt. IVECO 50C15, Mercedes-Benz Sprinter Altas ir 2 Iveco 50C15.

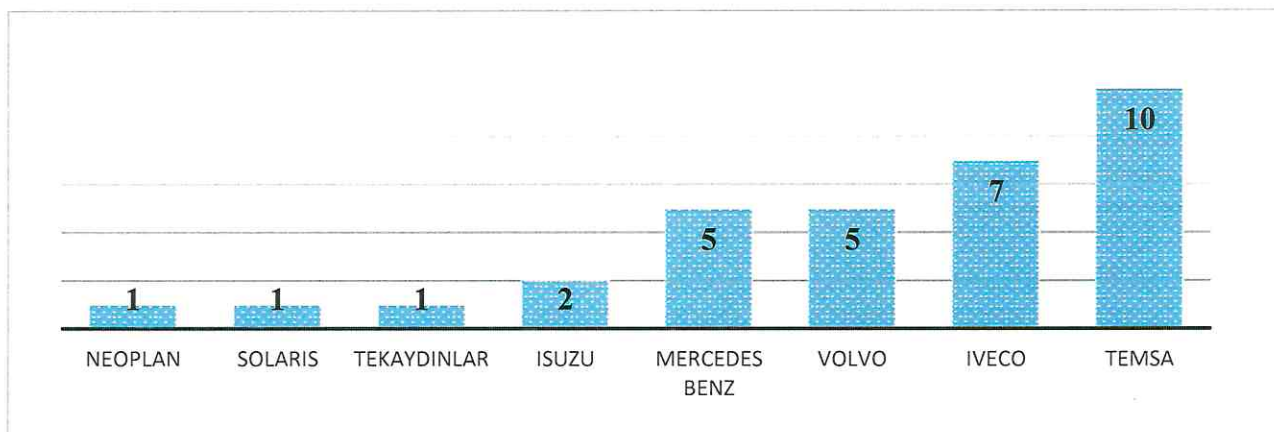
1 diagrama. Autobusų pasiskirstymas pagal eksploataavimo trukmę nuo pagaminimo datos



Per 2021 metus iš ilgalaikio turto buvo nurašyti 4 seni autobusai, kurie jau buvo nebetinkami eksploatuoti, todėl autobusų vidutinis amžius lyginant su 2020 metais beveik nepakito.

Autobusams keliami aukšti saugumo reikalavimai – techninė apžiūra atliekama du kartus per metus (kas pusmetį), mokamas kelių mokestis (išsigyjamos kelių e. vinjetės), autobusai draudžiami privalomuoju civilinės atsakomybės draudimu bei Kasko draudimu.

2 diagrama. Autobusų skaičius pagal gamybinę markę



Bendrovės autobusai yra M3 klasės saugūs ir ekologiški, atitinkantys Euro-6 reikalavimus. Juose sumontuota autonominė šildymo ir vėdinimo įranga, taip pat informacinės švieslentės bei vaizdo kameros, veikia bevielės ryšys. Autobusai pritaikyti žmonėms su negalia, juose įmontuoti elektriniai keltuvai. Transporto priemonės patogios keleiviams, pritaikytos vietinio (miesto ir priemiestinio) bei tolimojo reguliaraus susisiekimo maršrutams.

Autobusų techninei būklei užtikrinti, autobusai remontuojami Bendrovės remonto bare. Remontas vykdomas operatyviai, tai įrodo geras maršrutų įvykdymo procentas.

Siekiant gerinti paslaugų kokybę ir didinti gaunamas pajamas, Bendrovėje sistemingai atliekami tyrimai, susiję su keleivių srautu, atliekama autobusų apkrovimo analizė, sprendžiami maršrutų optimizavimo variantai. Atliekamų tyrimų rezultatai rodo, kad UAB Tauragės autobusų

parko aptarnaujami autobusų maršrutai yra sudaryti pakankamai racionaliai ir jie keičiami/koreguojami nežymiai.

Vietinio reguliaraus susisiekimo autobusų maršrutų analizė

Vietinio (miesto ir priemiesčio) reguliaraus susisiekimo autobusų maršrutai yra organizuojami pagal su Tauragės rajono savivaldybės administracija pasirašytą 2017 m. rugsėjo 7 d. Viešųjų paslaugų teikimo sutartį. Vadovaujantis Tauragės rajono savivaldybės tarybos 2020 m. liepos 29 d. sprendimu Nr.1-231 nuo 2020 m. rugpjūčio 1 d. visi keleiviai Tauragės rajono savivaldybės tarybos patvirtintais visuomenei būtiniais vietinio reguliaraus susisiekimo autobusų maršrutais vežami nemokamai.

Per 2021 m. Bendrovė Tauragės mieste ir rajone aptarnavo 3 miesto bei 39 priemiesčio maršrutus. Bendra visų vietinio (miesto ir priemiesčio) reguliaraus susisiekimo atliktų maršrutų rida sudarė 566,85 tūkst. km, 2021 m. lyginant su 2020 m. rida padidėjo 19,91 proc. Iš viso vietinio reguliaraus susisiekimo autobusų maršrutais vežta 308,23 tūkst. keleivių, 2021 m. lyginant su 2020 m. keleivių skaičius padidėjo 16,12 proc., didėjimą įtakojo mažesni ribojimai dėl COVID-19 pandemijos, bei didesnė pravažiuota rida.

2 lentelė. Vietinio reguliaraus susisiekimo autobusų maršrutais analizė

	2021 m.	2020 m.	Pokytis, proc.
Metinė rida, tūkst. km	566,85	472,72	19,91
miesto maršrutais	160,86	121,93	31,93
priemiesčio maršrutais	405,99	350,79	15,74
Reisų sk.	46 150	35 525	29,91
miesto maršrutais	27 754	20 520	35,25
priemiesčio maršrutais	18 396	15 005	22,60
Pervežta keleivių, tūkst.	308,23	265,44	16,12
miesto maršrutais	152,39	111,56	36,60
priemiesčio maršrutais	155,84	153,88	1,27
Pajamos, tūkst. Eur	228,54	193,31	18,22
pajamos iš pervežimų mieste, tūkst. Eur	69,90	46,40	50,66
pajamos iš pervežimų priemiestyje, tūkst. Eur	158,63	146,92	7,97
Kompensacija, tūkst. Eur	348,81	288,22	21,02
Pajamos ir kompensacijos iš viso, tūkst. Eur	577,34	481,53	19,9
Sąnaudos iš viso, tūkst. Eur	665,96	464,28	43,44
miesto pervežimų sąnaudos, tūkst. Eur	182,96	108,11	69,24
priemiesčio pervežimų sąnaudos, tūkst. Eur	482,99	356,17	35,61
Pajamos iš pervežimų vietinio susisiekimo maršrutuose, Eur/1 km	0,4032	0,4089	-
Kompensacija, Eur/1 km	0,6153	0,6097	-
Sąnaudos reguliariuose maršrutuose, Eur/1 km	1,1748	0,9821	-

Tolimojo reguliaraus susisiekimo autobusų maršrutų analizė

Tolimojo susisiekimo kryptys bei tvarkaraščiai, jų pakeitimai, atnaujinimai, nutraukimai yra derinami su Lietuvos transporto saugos administracija. Per 2021 m. Bendrovė aptarnavo 5 tolimojo reguliaraus susisiekimo autobusų maršrutus.

Bendra tolimojo reguliaraus susisiekimo atliktų maršrutų rida sudarė 380,37 tūkst. km, 2021 m. lyginant su 2020 m. rida sumažėjo 45,86 proc. Ridos mažėjimą įtakojo Lietuvoje paskelbtas karantinas dėl COVID-19 pandemijos, mažėjo keleivių srautai, maršrutai tapo nuostolingi, todėl Bendrovė buvo priversta kai kuriuos maršrutus stabdyti, o kai kuriuos visiškai nutraukti. Per 2021 metus dėl mažo keleivių srauto ir didelio nuostolingumo Bendrovė visiškai nutraukė 4 tolimojo reguliaraus susisiekimo autobusų maršrutus.

Tolimojo reguliaraus susisiekimo maršrutų įvykdymas – 99,58 proc. Viso tolimojo reguliaraus susisiekimo autobusų maršrutais vežta 59,62 tūkst. keleivių, lyginant su 2020 m. 43,31 proc. mažiau.

3 lentelė. Tolimojo reguliaraus susisiekimo autobusų maršrutais analizė

	2021 m.	2020 m.	Pokytis, proc.
<i>Metinė rida, tūkst. km</i>	<i>380,37</i>	<i>702,54</i>	<i>-45,86</i>
<i>Pervežta keleivių, tūkst.</i>	<i>59,62</i>	<i>105,17</i>	<i>-43,31</i>
<i>Pajamos, tūkst. Eur</i>	<i>212,35</i>	<i>335,63</i>	<i>-36,73</i>
<i>Sąnaudos iš viso, tūkst. Eur</i>	<i>296,69</i>	<i>374,54</i>	<i>-20,79</i>
Pajamos iš pervežimų tolimojo susisiekimo maršrutuose, Eur/1 km	0,5583	0,4777	-
Sąnaudos reguliariuose maršrutuose, Eur/1 km	0,7800	0,5331	-

Užsakomųjų reisų analizė

Bendrovė turi visas galimybes papildomai teikti užsakomuosius reisu, ne tik Lietuvoje, bet ir tarptautiniais užsakymais. Užsakovams teikiamos kokybiškos paslaugos, tenkinant jų norus, teikiant norimų dydžių autobusus. Iš Bendrovės praktikos pastebima, jog daugėja mažesnių grupių vežimai, tačiau turimi keli didelės talpos autobusai pilnai patenkina Bendrovės poreikius.

Bendrovė pagal sudarytas sutartis su Tauragės miesto mokyklomis teikia mokinių pavėžėjimo paslaugą mokykliniais (geltonaisiais) autobusiukais bei jų eksploatavimą. Nuo 2021 m. kovo mėn. Bendrovė papildomai eksploatuoja 3 mokyklinius (geltonuosius) autobusiukus.

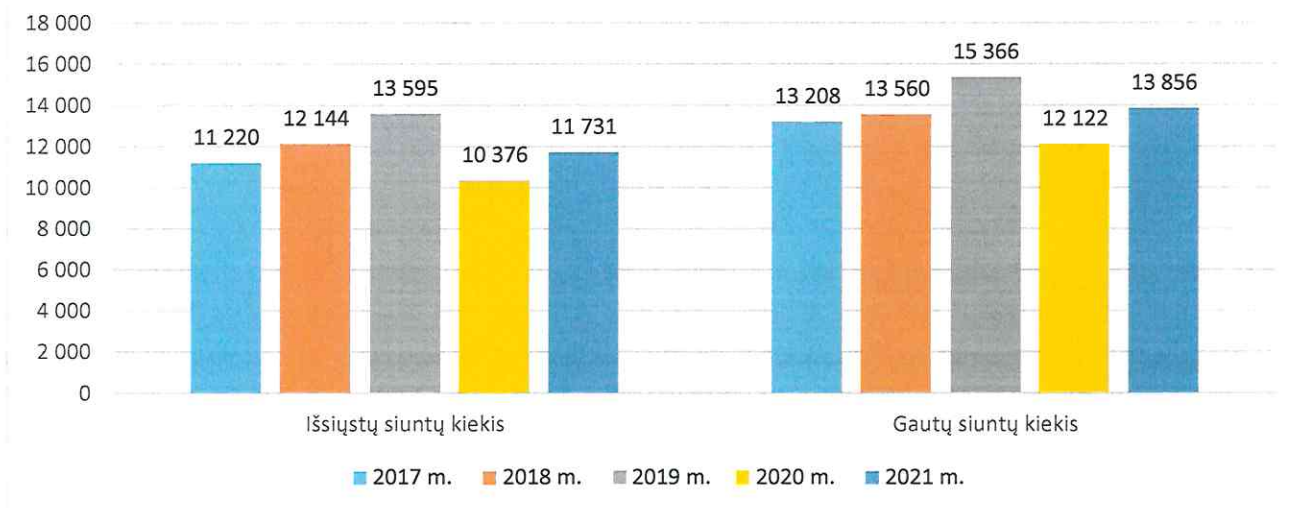
Dėl papildomų užsakomųjų reisų metinė rida per 2021 m. didėjo – 59,39 proc., pajamos – 60,25 proc., o sąnaudos – 60,11 proc. Ženklių ridos ir pajamų didėjimą per 2021 m. lėmė atnaujintas mokinių kontaktinis mokymas ir veiklų ribojimų atlaisvinimas, todėl daugėjo užsakomųjų reisų su mokyklomis.

	2021 m.	2020 m.	Pokytis, proc.
<i>Metinė rida, tūkst. km</i>	<i>136,32</i>	<i>85,52</i>	<i>59,39</i>
<i>Pajamos, tūkst. Eur</i>	<i>114,61</i>	<i>71,52</i>	<i>60,25</i>
<i>Sąnaudos iš viso, tūkst. Eur</i>	<i>76,88</i>	<i>48,02</i>	<i>60,11</i>
Pajamos, Eur/1 km	0,8407	0,8362	-
Sąnaudos, Eur/1 km	0,5640	0,5614	-

Autobusų stoties veiklų analizė

Autobusų stotyje teikiamos tokios paslaugos: prekiaujama einamais ir išankstiniais tolimojo reguliaraus susisiekimo autobusų maršrutų bilietais, galima įsigyti terminuotus mėnesinius bilietus, teikiamos siuntų gabenimo autobusais, bagažo saugojimo paslaugos, bei teikiama informacija apie visus atvykstančius ir išvykstančius maršrutus. Kiekvienas atvykstantis arba išvykstantis autobusas registruojamas, surenkama informacija apie maršrutų nutraukimą ir nurodoma nutraukimo priežastis. Autobusų stotyje už visas teikiamas paslaugas galima atsiskaityti ne tik grynaisiais pinigais, bet ir mokėjimo kortelėmis.

3 diagrama. Gautų ir išsiųstų siuntų dinamika 2017-2021 metais, vnt.



2021 metais buvo priimta išsiuntimui 11 731 siuntų į įvairius Lietuvos miestus (2020 m. – 10 376 siuntų). Iš kitų autobusų stočių gautos 13 856 vnt. siuntos (2020 m. – 12 122 siuntos).

Per 2021 metus išsiunčiamų siuntų skaičius didėjo 13,1 proc., gautos siuntos didėjo 14,3 proc. Vertinant ankstesnius laikotarpius, matoma, kad sumažėjo ir tarptautinių siuntų apimtys. Per 2021 m. buvo priimti 341 vnt. bagažai saugojimui (2020 m. – 528).

Per 2021 m. kasoje parduota autobusų bilietų už 56 279 Eur (2020 m. – už 70 955 Eur).

Personalo pokyčių analizė

UAB Tauragės autobusų parko personalą 2021 m. gruodžio 31 dienai sudarė 60 darbuotojų, didžiausią jų dalį sudarė autobusų vairuotojai-konduktoriai – 68,33 proc.

Per 2021 metus į darbą priimti 10 darbuotojų, o atleisti – 6. Dauguma atleistų darbuotojų atleisti darbuotojo iniciatyva, be svarbių priežasčių, kiti darbuotojai dėl pensinio amžiaus suėjimo, mirus darbo sutarties šaliai – fiziniam asmeniui ir pasibaigus terminuotai darbo sutarčiai.

2021 metų vidutinis darbuotojų darbo užmokestis 1 226 Eur. Vairuotojų vidutinis darbo užmokestis 2021 metais 1 088 Eur. Bendrovės darbuotojų amžiaus vidurkis – 54 metai.

5 lentelė. Vidutinis darbuotojų skaičius ir darbo užmokesčio fondo lėšos (neįvertinus gautų subsidijų)

Darbuotojų grupė	Darbuotojų skaičius, vnt.		Darbo užmokesčio fondas, Eur	
	2021 m.	2020 m.	2021 m.	2020 m.
<i>Visi darbuotojai</i>	<i>60</i>	<i>56</i>	<i>771 018</i>	<i>734 865</i>
Vadovai	2	2	79 704	73 720
Administracija	3	3	53 191	54 956
Aptarnaujantis personalas	6	6	73 463	77 793
Remonto darbininkai	4	4	61 097	65 029
Pagalbiniai darbuotojai	4	4	36 390	31 649
Autobusų vairuotojai-konduktoriai	41	37	463 729	428 558
Žalos atlyginimas dėl profesinės ligos	3	3	3 444	3 160

Siekiant užtikrinti, kad darbuotojų kvalifikacija ir kompetencijos atitiktų atliekamo darbo pobūdį, Bendrovės darbuotojai dalyvauja įvairiuose tobulinimo seminaruose, taip pat dalis darbuotojų buvo apmokyti ir atestuoti pagal profesinio mokymo, profesinio sveikatos ir darbų saugos mokymo programas.

BENDROVĖS FINANSINIAI RODIKLIAI

2021 metus Bendrovė baigė su 136 153 Eur nuostoliu. Pagal 2021 m. gruodžio 31 d. duomenis Bendrovės nepaskirstytas nuostolis ataskaitinio laikotarpio pabaigoje sudarė 342 221 Eur.

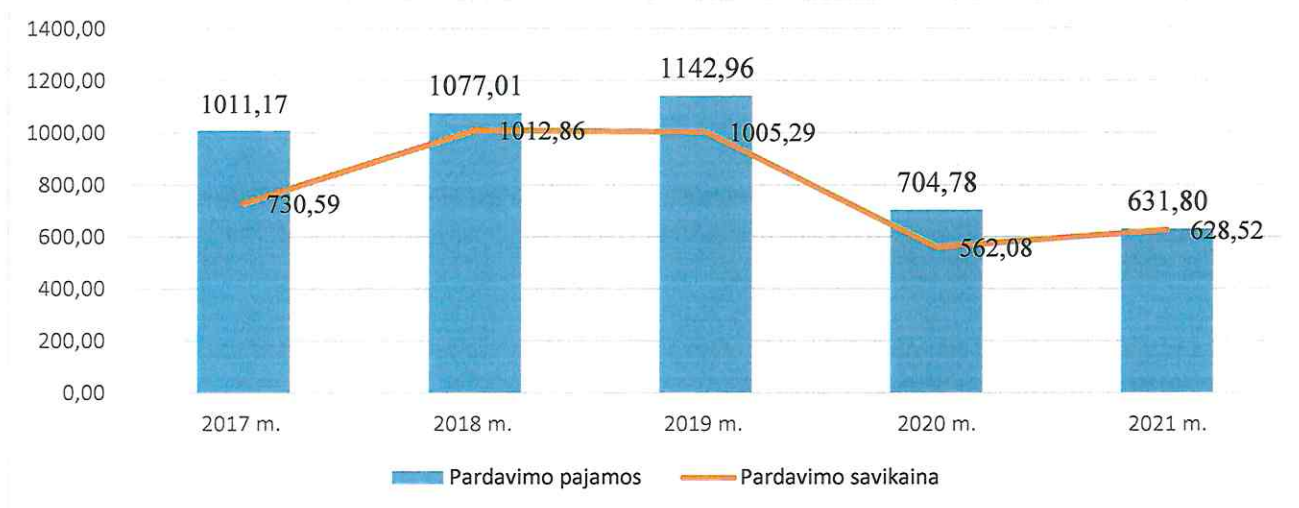
Dėl sukauptų nuostolių Bendrovės nuosavas kapitalas 2021 m. gruodžio 31 d. yra 342 221 Eur ir tapo mažesnis nei ½ įstatuose nurodyto įstatinio kapitalo (½ įstatinio kapitalo dydžio būtų 247 811 Eur), todėl neatitinka Lietuvos Respublikos akcinių bendrovių įstatymo 38 str. *Bendrovės nuosavo kapitalo sudėtis* nurodytų reikalavimų minimaliam nuosavo kapitalo dydžiui.

Vadovaujantis Lietuvos Respublikos akcinių bendrovių įstatymo 38 str. 3 d. turi būti priimami sprendimai, todėl UAB Tauragės autobusų parkas 2022 m. vasario 15 d. kreipėsi į Tauragės rajono savivaldybės administraciją dėl nuosavo kapitalo dengimo.

2021 metais UAB Tauragės autobusų parkas pardavimo pajamos sudarė 631 799 Eur, t. y. 10,4 proc. mažiau nei 2020 metais, tai įtakoją dėl COVID-19 pandemijos Bendrovės veiklų ribojimas, reisų skaičiaus mažinimas, kai kurių tolimojo reguliaraus susisiekimo maršrutų stabdymas bei sumažėjęs keleivių srautas.

Pardavimo savikaina 2021 metais sudarė 628 516 Eur, arba 66 440 Eur daugiau nei 2020 metais. Bendrovės pardavimo savikaina atėmus sąnaudų kompensavimo ir subsidijų sumas lyginant 2021 m. su 2020 m. didėjo 11,8 proc. Darbo užmokesčio ir socialinio draudimo sąnaudos sudaro 46,5 proc. visų pardavimo savikainos sąnaudų. Dėl naujai įsigytų autobusų 57,3 proc. nusidėvėjimo sąnaudų per 2021 metus buvo sumažintos dėl pasirašytos projekto įgyvendinimo kompensavimo tvarkos.

4 diagrama. Pardavimo pajamų ir savikainos dinamika 2017-2021 m., tūkst. Eur



Žemiau pateikiama UAB Tauragės autobusų parko pajamų ir sąnaudų analizė pagal vykdomas veiklas bei patirtas sąnaudas.

6 lentelė. Pajamų ir sąnaudų analizė

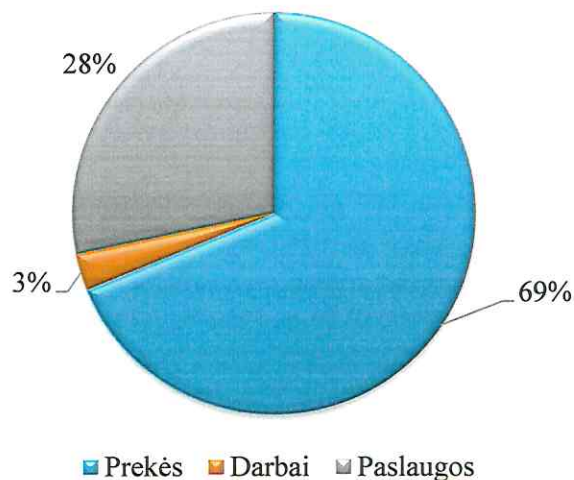
Pajamos	2021 m.	2020 m.	Pokytis, Eur	Pokytis, proc.
Keleivių pervežimų pajamos	440 890	528 946	-88 056	-16,6
Užsakomųjų maršrutų pajamos	114 609	106 166	8 443	8,0
Autobusų stoties veiklų pajamos	66 552	44 095	22 457	50,9
Garažo paslaugų, nuomos pajamos	9 748	25 574	-15 826	-61,9
Kt. veiklos pajamos	9 496	1	9 495	-
Baudų, delspinigių pajamos	-	2 448	-2 448	-
Pajamos iš viso	641 295	707 230	-65 935	-9,3
Pardavimo savikainos sąnaudos	1 177 040	1 061 864	115 176	10,8
Darbo užmokesčio ir soc. draudimo sąnaudos	547 176	518 638	28 538	5,5
Nusidėvėjimas	356 201	308 402	47 799	15,5
Degalai	153 007	148 976	4 031	2,7
Medžiagos, atsarginės dalys, padangos ir kt.	42 631	39 063	3 568	9,1
Kitos sąnaudos	38 426	22 660	15 766	69,6
Autobusų stoties veiklų, vykdomų paslaugų sąnaudos	39 599	24 125	15 474	64,1

Bendrosios ir administracinės sąnaudos	375 777	360 916	14 861	4,1
Administracijos darbo užmok. ir soc. draudimo sąnaudos	223 842	216 227	7 615	3,5
Atostoginių kaupiniai su mokesčiais	62	5 037	-4 975	-98,8
Ilgalaikio mat. turto nusidėvėjimo sąnaudos	24 847	24 859	-12	-
Žemės nuomos mokesčio sąnaudos	2 042	1 448	594	41,0
Draudimo sąnaudos	36 736	34 838	1 898	5,4
Kitos bendrosios ir administracinės sąnaudos	84 504	76 843	7 661	10,0
Veiklos mokesčių sąnaudos	3 744	1 664	2 080	125,0
Kt. veiklos sąnaudos	1	0	1	-
Finansinės sąnaudos	22 800	26 671	-3 871	-14,5
Palūkanų už lizingą ir paskolą sąnaudos	22 770	26 666	-3 896	-14,6
Baudos, delspinigiai	8	5	3	60,0
Neigiama valiutos kurso pasikeitimo įtaka	22	0	22	-
Sąnaudos iš viso	1 575 618	1 449 451	126 167	8,7
<i>Nuostolingų maršrutų kompensavimas</i>	-348 808	-288 220	-60 588	21,0
<i>Perduoto ilgalaikio turto eksploatavimo kompensavimas</i>	-137 756	-131 576	-6 180	4,7
<i>Subsidijos mažinančios nusidėvėjimo sąnaudas</i>	-204 194	-146 380	-57 814	39,5
<i>Subsidijos mažinančios darbo užmokesčio sąnaudas</i>	-107 412	-200 438	93 026	-46,4
<i>Subsidijos apsaugos priemonėms</i>	-	-1 151	1 151	-
<i>Nuostolio dėl COVID-19 pandemijos kompensavimas</i>	-	-59 519	59 519	-
Sąnaudos (be kompensacijų, subsidijų) iš viso	777 448	622 167	155 281	25,0
Pelno mokesčio sąnaudos	-	3 765	-3 765	-
Rezultatas	-136 153	81 298	-217 451	-

BENDROVĖS VIEŠŪJŲ PIRKIMŲ ANALIZĖ

Vykdydama viešuosius pirkimus, Bendrovė vadovaujasi Lietuvos Respublikos Viešųjų pirkimų įstatymu, Viešųjų pirkimų tarnybos direktoriaus 2017 m. birželio 28 d. įsakymu Nr. IS-97 patvirtintu „Mažos vertės pirkimų tvarkos aprašu“, Lietuvos Respublikos civiliniu kodeksu, kitais įstatymais ir juos įgyvendinančiais teisės aktais.

5 diagrama. Bendrovėje vykdomų pirkimų pasiskirstymas pagal kategorijas



Skirstant pagal atliktų pirkimų kategorijas, 2021 m. (įskaitant ir ankstesniais metais sudarytų sutarčių), Bendrovės lėšos buvo skiriamos: 69 proc. prekėms, 28 proc. paslaugoms ir mažiau nei 3 proc. sudarė darbai.

Didžiausią dalį – 75 proc. bendrovėje pirktų prekių sudarė: naftos produktai, kuras, elektra ir kiti energijos šaltiniai, 13 proc. – atsarginės dalys, pagalbinių reikmenys, lengvųjų ir sunkiųjų transporto priemonių padangos, įvairi transporto įranga. Likusius 12 proc. sudarė mažos vertės prekės – stiklas, specialūs darbo drabužiai ir jų priedai, kanceliarinės biuro prekės, specializuoti chemijos produktai, akumuliatoriai, galvaniniai elementai ir baterijos, alyvos, degalų ir oro filtrai, signalizacijos įrengimų montavimas, programinės įrangos paketai ir informacinės sistemos, serveriai.

2021 m. didžiausią paslaugų išlaidų dalį – 39 proc. sudarė draudimai (transporto priemonių civilinės atsakomybės privalomieji, KASKO, įmonės turto, įmonės veiklos, keleivių bei darbuotojų nelaimingų atsitikimų) bei draudimo brokerių paslaugos, 21 proc. – transporto priemonių, padangų, bilietų išdavimo mašinų, kompiuterių priežiūra ir remonto paslaugos, 13 proc. – komunalinės paslaugos. Likę 23 proc. išlaidų buvo su verslu susijusioms paslaugoms, pašto, telekomunikacijos, telefono ryšio, duomenų ryšio perdavimo paslaugoms, švietimo ir mokymo, sveikatos priežiūros, aplinkosaugos, kitos bendruomeninės, socialinės ir asmeninės aptarnavimo paslaugos.

Bendrovėje 2021 m. atlikti remonto dirbtuvių stoglangių remonto darbai bei asfalto klojimo darbai.

BENDROVĖS VEIKLOS PLANAI IR PROGNOZĖS

Bendrovė atlieka ilgalaikį strateginį planavimą, tai padeda nustatyti Bendrovės plėtros kryptis ir reikalingas investicijas. Iki 2023 m. bus tęsiami projektai, svarbūs keleivių vežėjams paslaugų plėtrai, paslaugų procesų automatizavimui ir darbų optimizavimui, infrastruktūros pritaikymui klientų poreikiams ir patogumui.

Bendrovė, savo greito laikotarpio strategijoje, toliau gerins paslaugų kokybės užtikrinimą, toliau tęs veiklos valdymo modelio diegimą, atitinkantį standartus vadybos, eismo saugumo, darbuotojų saugos ir sveikatos bei aplinkos apsaugos sistemose.

Bendrovė 2021 metais parengė ir pateikė projektą Lietuvos Respublikos aplinkos ministerijos Aplinkos projektų valdymo agentūrai (APVA) dėl saulės elektrinės statybos pagal Klimato kaitos programos priemonę „Atsinaujinančių energijos išteklių (saulės, vėjo) panaudojimas juridinių asmenų elektros energijos poreikiams“. Šios priemonės įgyvendinimas Bendrovei svarbus tiek dėl elektros sąnaudų mažinimo, tiek dėl ekologijos naudojant atsinaujinančius energijos šaltinius.

Bendrovės 2019-2022 metų strateginiame plane numatytų tikslų ir uždavinių įgyvendinimas per 2021 metus:

- reaguota į keleivių nusiskundimus/padėkas;

- dalyvaujama projektuose, siekiant vystyti technologiškai naujas ekologiško transporto rūšis, pasinaudojant ES finansavimo instrumentais inovacijų ir technologijų diegimui;
- modernių informacinių švieslenčių įrengimas autobusų stotyje;
- švieslenčių įrengimas visuose Bendrovės autobusuose;
- nuolatinis keleivių (realių ir potencialių) sąmoningumo didinimas per nuolatinį informavimą apie pokyčius;
- Bendrovės internetinės svetainės tobulinimas;
- Bendrovės informacijos viešinimas socialiniuose tinkluose;
- remonto paslaugų fiziniams ir juridiniams asmenims plėtra;
- operatyviai reaguota į išorinius veiksnius, siekiant kontroliuoti Bendrovės išlaidas ir kaštus;
- siekiama pagerinti teikiamų paslaugų kokybę klientui. Ankstesniais laikotarpiais įdiegta bilietų pardavimo internetu programa, kasose atsiskaitymai mokėjimo kortele, įdiegta informacinių SMS žinučių siuntimo klientams apie gautas siuntas sistema;
- Bendrovė daug dėmesio skiria autobusų parko riedmenų gerinimui, naujinimui ir modernizavimui.

UAB Tauragės autobusų parko veiklos vidinių procesų optimizavimo uždaviniai:

- 2022-aisiais metais tęsti autobusų parko atnaujinimą;
- modernių informacinių švieslenčių įrengimas autobusų stotelėse;
- naujų maršrutų kūrimas ir jų įgyvendinimas;
- sudaryti sąlygas darbuotojams profesionaliai eiti savo pareigas bei kokybiškai aptarnauti klientus;
- teikti remonto paslaugas ne tik savo reikmėms, bet ir fiziniams bei juridiniams asmenims;
- kaupti ir analizuoti duomenų bazę apie keleivių vežimą maršrutuose;
- tobulinti siuntų gabenimo sistemą – bendradarbiauti su kitais vežėjais bei įmonėmis ar įstaigomis, operatyviau gabenant siuntas;
- sudaryti kuo geresnes ir palankesnes sąlygas teikti autobusų nuomos paslaugas patogiais autobusais įvairioms kelionėms ir išvykoms;
- formuoti konkurencinę Bendrovės poziciją keleivių vežėjų rinkoje;
- analizuoti ir kontroliuoti Bendrovės išlaidas ir kaštus;
- dirbti efektyviai, gauti pilną ir pajėgti vykdyti reikalingus pokyčius;
- nuosekliai plėsti Bendrovės teikiamų paslaugų kompleksą, lanksčiai ir greitai reaguoti į rinkos pokyčius bei ieškoti kūrybiškų sprendimų plėtojant Bendrovės veiklą;

- įdiegti keleivių apskaitos elektroninę sistemą.

Bendrovė nuolat siekia pagrindinio tikslo – užtikrinti pelningą veiklą, bet dėl visuomenei būtinos paslaugos teikimo negali atsisakyti visų nuostolingų maršrutų.

Direktorius



Rimantas Martinavičius

PATVIRTINTA

Tauragės rajono savivaldybės administracijos

direktorius 2022 m. _____ d. įsakymu Nr. 5-

UAB Tauragės autobusų parkas, įmonės kodas 179286788

(įmonės teisinė forma, pavadinimas, kodas)

Pramonės g. 30, 72363 Tauragė, duomenys kaupiami ir saugomi duomenys LR juridinių asmenų registre

(buveinė (adresas), registras, kuriame kaupiami ir saugomi duomenys)

(teisinis statusas, jei įmonė likviduojama, reorganizuojama ar yra bankrutavusi)

2021 M. GRUODŽIO 31 D. BALANSAS

2022 m. kovo 25 d. Nr. 1

(ataskaitos sudarymo data)

2021 01 01 – 2021 12 31

(ataskaitinis laikotarpis)

EURAIS


(ataskaitos tikslumo lygis ir valiuta)

Eil. Nr.	Straipsniai	Pastabos Nr.	Ataskaitinis laikotarpis	Praėjęs ataskaitinis laikotarpis
	TURTAS			
A.	ILGALAIKIS TURTAS		1 797 997	2 059 405
1.	NEMATERIALUSIS TURTAS	3.1.	226	1 607
1.1.	Plėtros darbai			
1.2.	Prestižas			
1.3.	Programinė įranga		226	1 607
1.4.	Koncesijos, patentai, licencijos, prekių ženklai ir panašios teisės			
1.5.	Kitas nematerialusis turtas			
1.6.	Sumokėti avansai			
2.	MATERIALUSIS TURTAS	3.2.	1 797 771	2 057 798
2.1.	Žemė			
2.2.	Pastatai ir statiniai		159 336	165 546
2.3.	Mašinos ir įranga		12 688	19 966
2.4.	Transporto priemonės		1 503 063	1 865 272
2.5.	Kiti įrenginiai, prietaisai ir įrankiai		7 084	7 014
2.6.	Investicinis turtas			
2.6.1.	Žemė			
2.6.2.	Pastatai			
2.7.	Sumokėti avansai ir vykdomi materialio turto statybos (gamybos) darbai	3.2.	115 600	
3.	FINANSINIS TURTAS			
3.1.	Įmonių grupės įmonių akcijos			
3.2.	Paskolos įmonių grupės įmonėms			
3.3.	Iš įmonių grupės įmonių gautinos sumos			
3.4.	Asocijuotųjų įmonių akcijos			
3.5.	Paskolos asocijuotosioms įmonėms			
3.6.	Iš asocijuotųjų įmonių gautinos sumos			
3.7.	Ilgalaikės investicijos			
3.8.	Po vienu metų gautinos sumos			
3.9.	Kitas finansinis turtas			
4.	KITAS ILGALAIKIS TURTAS			
4.1.	Atidėtojo pelno mokesčio turtas			
4.2.	Biologinis turtas			
4.3.	Kitas turtas			
B.	TRUMPALAIKIS TURTAS		164 426	247 175
1.	ATSARGOS		27 327	22 130
1.1.	Žaliavos, medžiagos ir komplektavimo detalės	3.3.	26 924	22 130
1.2.	Nebaigta produkcija ir vykdomi darbai			
1.3.	Produkcija			
1.4.	Pirktos prekės, skirtos perparduoti			
1.5.	Biologinis turtas			
1.6.	Ilgalaikis materialusis turtas, skirtas parduoti			
1.7.	Sumokėti avansai	3.4.	403	
2.	PER VIENUS METUS GAUTINOS SUMOS		23 066	24 319
2.1.	Pirkėjų skolos	3.5.	21 063	17 395
2.2.	Įmonių grupės įmonių skolos			
2.3.	Asocijuotųjų įmonių skolos			
2.4.	Kitos gautinos sumos	3.6.	2 003	6 924
3.	TRUMPALAIKĖS INVESTICIJOS			
3.1.	Įmonių grupės įmonių akcijos			
3.2.	Kitos investicijos			
4.	PINIGAI IR PINIGŲ EKVIVALENTAI	3.7.	114 033	200 726
C.	ATEINANČIŲ LAIKOTARPIŲ SĄNAUDOS IR SUKAUPTOS PAJAMOS	3.8.	17 841	24 167
	TURTO IŠ VISO		1 980 264	2 330 747

NUOSAVAS KAPITALAS IR ĮSIPAREIGOJIMAI				
D.	NUOSAVAS KAPITALAS		153 460	289 613
1.	KAPITALAS		495 621	495 621
1.1.	Įstatinis (pasirašytasis) arba pagrindinis kapitalas		495 621	495 621
1.2.	Pasirašytasis neapmokėtas kapitalas (-)			
1.3.	Savos akcijos, pajai (-)			
2.	AKCIJŲ PRIEDAI			
3.	PERKAINOJIMO REZERVAS			
4.	REZERVAI	3.9.	60	60
4.1.	Privalomasis rezervas arba atsargos (rezervinis) kapitalas			
4.2.	Savoms akcijoms įsigyti			
4.3.	Kiti rezervai		60	60
5.	NEPASKIRSTYTASIS PELNAS (NUOSTOLIAI)	3.10.	(342 221)	(206 068)
5.1.	Ataskaitinių metų pelnas (nuostoliai)		(136 153)	81 298
5.2.	Ankstesnių metų pelnas (nuostoliai)		(206 068)	(287 366)
E.	DOTACIJOS, SUBSIDIJOS	3.11.	785 996	874 590
F.	ATIDĖJINIAI			
1.	Pensijų ir panašių įsipareigojimų atidėjiniai			
2.	Mokesčių atidėjiniai			
3.	Kiti atidėjiniai			
G.	MOKĖTINOS SUMOS IR KITI ĮSIPAREIGOJIMAI		1 040 768	1 166 544
1.	PO VIENŲ METŲ MOKĖTINOS SUMOS IR KITI ILGALAIKIAI ĮSIPAREIGOJIMAI		656 547	831 888
1.1.	Skoliniai įsipareigojimai	3.12.	637 804	792 740
1.2.	Skolos kredito įstaigoms	3.13.		12 905
1.3.	Gauti avansai			
1.4.	Skolos tiekėjams			
1.5.	Pagal vekselius ir čekius mokėtinos sumos			
1.6.	Įmonių grupės įmonėms mokėtinos sumos			
1.7.	Asocijuotosioms įmonėms mokėtinos sumos			
1.8.	Kitos mokėtinos sumos ir ilgalaikiai įsipareigojimai	3.14.	18 743	26 243
2.	PER VIENUS METUS MOKĖTINOS SUMOS IR KITI TRUMPALAIKIAI ĮSIPAREIGOJIMAI		384 221	334 656
2.1.	Skoliniai įsipareigojimai	3.12.	155 866	158 379
2.2.	Skolos kredito įstaigoms	3.13.	12 905	34 595
2.3.	Gauti avansai	3.15.	937	2 488
2.4.	Skolos tiekėjams	3.15.	81 695	26 596
2.5.	Pagal vekselius ir čekius mokėtinos sumos			
2.6.	Įmonių grupės įmonėms mokėtinos sumos			
2.7.	Asocijuotosioms įmonėms mokėtinos sumos			
2.8.	Pelno mokesčio įsipareigojimai	3.25.	0	3 765
2.9.	Su darbo santykiais susiję įsipareigojimai	3.16.	130 661	107 093
2.10.	Kitos mokėtinos sumos ir trumpalaikiai įsipareigojimai	3.17.	2 157	1 740
H.	SUKAUPTOS SĄNAUDOS IR ATEINANČIŲ LAIKOTARPIŲ PAJAMOS	3.18.	40	
	NUOSAVO KAPITALO IR ĮSIPAREIGOJIMŲ IŠ VISO		1 980 264	2 330 747

Direktorius

(įmonės vadovo pareigų pavadinimas)



(parašas)

Rimantas Martinavičius

(vardas ir pavardė)

Vyriausioji buhalterė

(vyriausiojo buhalterio (buhalterio) arba galinčio tvarkyti apskaitą kito asmens pareigų pavadinimas)

Birutė Sinkevičiūtė

(vardas ir pavardė)

UAB Tauragės autobusų parkas, įmonės kodas 179286788

(įmonės teisinė forma, pavadinimas, kodas)

Pramonės g. 30, 72363 Tauragė, duomenys kaupiami ir saugomi duomenys LR juridinių asmenų registre

(buveinė (adresas), registras, kuriame kaupiami ir saugomi duomenys)

(teisinis statusas, jei įmonė likviduojama, reorganizuojama ar yra bankrutavusi)

2021 M. GRUODŽIO 31 D. PELNO (NUOSTOLIŲ) ATASKAITA

2022 m. kovo 25 d. Nr. 2

(ataskaitos sudarymo data)

2021 01 01 – 2021 12 31

(ataskaitinis laikotarpis)

EURAIS

(ataskaitos tikslumo lygis ir valiuta)

Eil. Nr.	Straipsniai	Pastabos Nr.	Ataskaitinis laikotarpis	Praėjęs ataskaitinis laikotarpis
1.	Pardavimo pajamos	3.19.	631 799	704 781
2.	Pardavimo savikaina	3.20.	(628 516)	(562 076)
3.	Biologinio turto tikrosios vertės pokytis			
4.	BENDRASIS PELNAS (NUOSTOLIAI)		3 283	142 705
5.	Pardavimo sąnaudos			
6.	Bendrosios ir administracinės sąnaudos	3.21.	(126 131)	(33 420)
7.	Kitos veiklos rezultatai	3.22.	9 495	1
8.	Investicijų į patrunuojančiosios, patrunuojamųjų ir asocijuotųjų įmonių akcijas pajamos			
9.	Kitų ilgalaikių investicijų ir paskolų pajamos			
10.	Kitos palūkanų ir panašios pajamos	3.23.		2 448
11.	Finansinio turto ir trumpalaikių investicijų vertės sumažėjimas			
12.	Palūkanų ir kitos panašios sąnaudos	3.24.	(22 800)	(26 671)
13.	PELNAS (NUOSTOLIAI) PRIEŠ APMOKESTINIMĄ		(136 153)	85 063
14.	Pelno mokestis	3.25.		3 765
15.	GRYNASIS PELNAS (NUOSTOLIAI)		(136 153)	81 298

Pastaba. Biologinio turto tikrosios vertės pokyčio eilutėje tikrosios vertės sumažėjimas rodomas skliaustuose arba su minuso ženklu. Sąnaudos, t. y. grynąjį pelną mažinanti suma, įrašomos skliaustuose arba su minuso ženklu.

Direktorius

(įmonės vadovo pareigų pavadinimas)

(parašas)

Rimantas Martinavičius

(vardas ir pavardė)

Vyriausioji buhalterė

(vyriausiojo buhalterio (buhalterio) arba galinčio tvarkyti apskaitą kito asmens pareigų pavadinimas)

(parašas)

Birutė Sinkevičiūtė

(vardas ir pavardė)

UAB Tauragės autobusų parkas, įmonės kodas 179286788

(įmonės teisinė forma, pavadinimas, kodas)

Pramonės g. 30, 72363 Tauragė, duomenys kaupiami ir saugomi duomenų LR juridinių asmenų registre

(buveinė (adresas), registras, kuriame kaupiami ir saugomi duomenys)

(teisinis statusas, jei įmonė likviduojama, reorganizuojama ar yra bankrutavusi)

2021 m. gruodžio 31 d. NUOSAVO KAPITALO POKYČIŲ ATASKAITA

2022 m. kovo 25 d. Nr. 3
(ataskaitos sudarymo data)

2021 01 01 - 2021 12 31
(ataskaitinis laikotarpis)

EURAIS
(ataskaitos tikslumo lygis ir valiuta)

	Apmokėtas įstatinis arba pagrindinis kapitalas	Akcijų priedai	Savos akcijos (-)	Perkainojimo rezervas		Istatymo numatyti rezervai		Kiti rezervai	Nepaskirsty- tasis pelnas (nuostoliai)	Iš viso
				Ilgalaikio materialiojo turto	Finansinio turto	Privalomasis arba atsargos (rezervinis) kapitalas	Savoms akcijoms išgyti			
1. Likutis užpraėjusio ataskaitinio (metinio) laikotarpio pabaigoje	495 621					60			(287 366)	208 315
2. Apskaitos politikos pakeitimo rezultatas										-
3. Esminių klaidų taisymo rezultatas										-
4. Perskačiuotas likutis užpraėjusio ataskaitinio (metinio) laikotarpio pabaigoje	495 621	-	-	-		60			(287 366)	208 315
5. Ilgalaikio materialiojo turto vertės padidėjimas (sumažėjimas)										-
6. Veiksmingos apsidraudimo priemonės vertės padidėjimas (sumažėjimas)										-
7. Savų akcijų įsigijimas (pardavimas)										-
8. Pelno (nuostolių) ataskaitoje nepripažintas pelnas (nuostoliai)										-
9. Ataskaitinio laikotarpio grynas pelnas (nuostoliai)									81 298	81 298
10. Dividendai										-
11. Kitos išmokos										-
12. Sudaryti rezervai										-
13. Panaudoti rezervai										-
14. Įstatinio kapitalo didinimas (mažinimas) arba pajininkų įnašai (pajų grąžinimas)										-
15. Kitas įstatinio arba pagrindinio kapitalo padidėjimas (sumažėjimas)										-
16. Įnašai nuostoliams padengti										-
17. Likutis praėjusio ataskaitinio (metinio) laikotarpio pabaigoje	495 621	-	-	-		60			(206 068)	289 613

UAB Tauragės autobusų parkas, įmonės kodas 179286788

(įmonės pavadinimas)

Pramonės g. 30, 72363 Tauragė, duomenys kaupiami ir saugomi duomenys LR juridinių asmenų registre

(įmonės kodas, adresas, kiti duomenys)

2021 m. gruodžio 31 d. PINIGŲ SRAUTŲ ATASKAITA

2022 m. kovo 25 d. Nr. 4

(ataskaitos sudarymo data)

2021 01 01 - 2021 12 31

(ataskaitinis laikotarpis)

Eurais

(ataskaitos tikslumo lygis ir valiuta)

Eil. Nr.	Straipsniai	Pastabos Nr.	Ataskaitinis laikotarpis	Praėjęs ataskaitinis laikotarpis
1.	Pagrindinės veiklos pinigų srautai			
1.1.	Grynasis pelnas (nuostoliai)		(136 153)	81 298
1.2.	Nusidėvėjimo ir amortizacijos sąnaudos		176 854	186 915
1.3.	Ilgalaikio materialiojo ir nematerialiojo turto perleidimo rezultatų eliminavimas		(9 495)	481
1.4.	Finansinės ir investicinės veiklos rezultatų eliminavimas		22 800	26 671
1.5.	Kitų nepiniginių sandorių rezultatų eliminavimas			
1.6.	Iš įmonių grupės įmonių ir asocijuotųjų įmonių gautinų sumų sumažėjimas (padidėjimas)			
1.7.	Kitų po vienų metų gautinų sumų sumažėjimas (padidėjimas)			
1.8.	Atidėtojo pelno mokesčio turto sumažėjimas (padidėjimas)			
1.9.	Atsargų, išskyrus sumokėtus avansus, sumažėjimas (padidėjimas)		(4 794)	571
1.10.	Sumokėtų avansų sumažėjimas (padidėjimas)		(403)	418
1.11.	Pirkėjų skolų sumažėjimas (padidėjimas)		(3 668)	27 647
1.12.	Įmonių grupės įmonių ir asocijuotųjų įmonių skolų sumažėjimas (padidėjimas)			
1.13.	Kitų gautinų sumų sumažėjimas (padidėjimas)		4 921	(4 944)
1.14.	Trumpalaikių investicijų sumažėjimas (padidėjimas)			
1.15.	Ateinančių laikotarpių sąnaudų ir sukauptų pajamų sumažėjimas (padidėjimas)		6 326	(5 978)
1.16.	Atidėjinių padidėjimas (sumažėjimas)			
1.17.	Ilgalaikių skolų tiekėjams ir gautų avansų padidėjimas (sumažėjimas)			
1.18.	Pagal vekselius ir čekius po vienų metų mokėtinų sumų padidėjimas (sumažėjimas)			
1.19.	Ilgalaikių skolų įmonių grupės įmonėms ir asocijuotosioms įmonėms padidėjimas (sumažėjimas)			
1.20.	Trumpalaikių skolų tiekėjams ir gautų avansų padidėjimas (sumažėjimas)		53 548	(45 171)
1.21.	Pagal vekselius ir čekius per vienus metus mokėtinų sumų padidėjimas (sumažėjimas)			
1.22.	Trumpalaikių skolų įmonių grupės įmonėms ir asocijuotosioms įmonėms padidėjimas (sumažėjimas)			
1.23.	Pelno mokesčio įsipareigojimų padidėjimas (sumažėjimas)		(3 765)	3 765
1.24.	Su darbo santykiais susijusių įsipareigojimų padidėjimas (sumažėjimas)		23 567	(4 057)
1.25.	Kitų mokėtinų sumų ir įsipareigojimų padidėjimas (sumažėjimas)		(7 082)	60
1.26.	Sukauptų sąnaudų ir ateinančių laikotarpių pajamų padidėjimas (sumažėjimas)		40	(227)
	Gryniesi pagrindinės veiklos pinigų srautai		122 696	267 449

2.	Investicinės veiklos pinigų srautai			
2.1.	Ilgalaikio turto, išskyrus investicijas, įsigijimas		(4 042)	(1 023 049)
2.2.	Ilgalaikio turto, išskyrus investicijas, perleidimas		9 496	-
2.3.	Ilgalaikių investicijų įsigijimas			
2.4.	Ilgalaikių investicijų perleidimas			
2.5.	Paskolų suteikimas			
2.6.	Paskolų susigrąžinimas			
2.7.	Gauti dividendai, palūkanos			
2.8.	Kitas investicinės veiklos pinigų srautų padidėjimas			
2.9.	Kitas investicinės veiklos pinigų srautų sumažėjimas			
	Gryniesi investicinės veiklos pinigų srautai		5 454	(1 023 049)
3.	Finansinės veiklos pinigų srautai			
3.1.	Pinigų srautai, susiję su įmonės savininkais		-	-
3.1.1.	Akcijų išleidimas			
3.1.2.	Savininkų įnašai nuostoliams padengti			
3.1.3.	Savų akcijų supirkimas			
3.1.4.	Dividendų išmokėjimas			
3.2.	Pinigų srautai, susiję su kitais finansavimo šaltiniais		(214 843)	906 332
3.2.1.	Finansinių skolų padidėjimas		-	-
3.2.1.1.	Paskolų gavimas			
3.2.1.2.	Obligacijų išleidimas			
3.2.2.	Finansinių skolų sumažėjimas		(214 814)	(140 876)
3.2.2.1.	Paskolų gražinimas		(34 595)	(22 748)
3.2.2.2.	Obligacijų supirkimas			
3.2.2.3.	Sumokėtos palūkanos		(22 770)	(26 666)
3.2.2.4.	Lizingo (finansinės nuomos) mokėjimai		(157 449)	(91 462)
3.2.3.	Kitų įmonės įsipareigojimų padidėjimas			26 243
3.2.4.	Kitų įmonės įsipareigojimų sumažėjimas			
3.2.5.	Kitas finansinės veiklos pinigų srautų padidėjimas			1 020 970
3.2.6.	Kitas finansinės veiklos pinigų srautų sumažėjimas		(29)	(5)
	Gryniesi finansinės veiklos pinigų srautai		(214 843)	906 332
4.	Valiutų kursų pokyčio įtaka grynųjų pinigų ir pinigų ekvivalentų likučiui			
5.	Grynasis pinigų srautų padidėjimas (sumažėjimas)		(86 693)	150 732
6.	Pinigai ir pinigų ekvivalentai laikotarpio pradžioje		200 726	49 994
7.	Pinigai ir pinigų ekvivalentai laikotarpio pabaigoje		114 033	200 726

Direktorius

(įmonės vadovo pareigų pavadinimas)

(parašas)

Rimantas Martinavičius

(vardas ir pavardė)

Vyriausioji buhalterė

(vyriausiojo buhalterio (buhalterio) arba galinčio tvarkyti apskaitą kito asmens pareigų pavadinimas)

(parašas)

Birutė Sinkevičiūtė

(vardas ir pavardė)

Uždaroji akcinė bendrovė Tauragės autobusų parkas

Įmonės kodas 179286788, Pramonės g. 30, Tauragė
Duomenys kaupiami ir saugomi LR Juridinių asmenų registre

2021 m. gruodžio 31 d. METINIŲ FINANSINIŲ ATASKAITŲ

AIŠKINAMASIS RAŠTAS (Eurais)

2021 01 01 – 2021 12 31

(ataskaitinis laikotarpis)

2022 m. kovo 25 d. Nr. 5

(ataskaitos sudarymo data)

1. BENDROJI INFORMACIJA

UAB Tauragės autobusų parkas (toliau – Bendrovė) buvo įregistruota Tauragės rajono savivaldybėje 1992 m. kovo 27 d. Įmonės kodas 179286788, PVM kodas LT792867811. Valstybės įmonėje Registrų centre Bendrovės buveinė adresas įregistruotas – Pramonės g. 30, Tauragė.

Bendrovės pagrindinė veikla – keleivių vežimas autobusais mieste ar priemiestyje (veiklos rūšies kodas pagal EVRK – 493110) bei kitas, niekur kitur nepriskirtas, keleivinis sausumos transportas (veiklos rūšies kodas pagal EVRK – 4939). Taip pat teikia šias paslaugas: tarpininkavimo, autobusų stoties, bagažo saugojimo, siuntų vežimo, remonto ir teritorijos nuomos.

2021 m. gruodžio 31 d. ir 2020 m. gruodžio 31 d. Bendrovė dukterinių ir asocijuotųjų įmonių ir pagal jungtinės veiklos (partnerystės) sutartį kontroliuojamų įmonių neturėjo. Taip pat neturėjo ir neturi savarankiškų filialų ir atstovybių.

2021 m. gruodžio 31 d. ir 2020 m. gruodžio 31 d. vienintelis Bendrovės akcininkas buvo Tauragės rajono savivaldybės administracija. 2021 m. gruodžio 31 d. įstatinis kapitalas buvo 495 621 eurais 44 centais, kurį sudaro 17 114 vnt. paprastųjų vardinių akcijų, kurių kiekvienos nominali vertė – 28,96 euro. Visos Bendrovės akcijos yra apmokėtos. Bendrovės įstatuose akcininkams nėra nurodyta jokių apribojimų dėl akcijų suteikiamų teisių ar specialiųjų valdymo teisių. Pati Bendrovė neturi įsigijusi nuosavų akcijų. 2021 m. gruodžio 31 d. Bendrovė nėra išleidusi jokių konvertuojamųjų vertybinių popierių, keičiamųjų vertybinių popierių ar garantinių vertybinių popierių, taip pat neturi neapmokėtų įsigijimo teisių ar įsipareigojimų padidinti akcinį kapitalą.

2021 m. gruodžio 31 d. Bendrovės darbuotojų skaičius buvo 60 (2020 m. gruodžio 31 d. – 57).

Bendrovės finansiniai metai prasideda *sausio 1 d.* ir baigiasi *gruodžio 31 d.*

2. APSKAITOS POLITIKA

Finansinių ataskaitų parengimo pagrindas

Šios metinės finansinės ataskaitos yra parengtos pagal 2021 m. gruodžio 31 d. galiojusį Lietuvos Respublikos Buhalterinės apskaitos įstatymą, Lietuvos Respublikos Įmonių finansinės atskaitomybės įstatymą bei galiojusius Verslo apskaitos standartus (VAS), parengtus ir patvirtintus Audito ir apskaitos tarnybos.

Bendrovė pagal pakeistą LR Įmonių finansinės atskaitomybės įstatymą nuo 2016 m. sausio 1 d. priskiriama mažų įmonių grupei, bet norėdama atskleisti pilnesnę finansinę informaciją rengia pilną finansinių ataskaitų komplektą: balansą, pelno (nuostolių) ataskaitą, nuosavo kapitalo pokyčių ataskaitą, pinigų srautų ataskaitą bei aiškinamąjį raštą. Pinigų srautų ataskaita rengiama netiesioginiu būdu.

Rengiant metines finansines ataskaitas buvo atsižvelgta į veiklos tęstinumo principą, t.y. numatoma, kad UAB Tauragės autobusų parkas artimiausioje ateityje galės tęsti savo veiklą. Finansinės ataskaitos yra parengtos įsigijimo vertės pagrindu, išskyrus pastatus ir statinius, kurie apskaitomi tikrąja verte.

Metinėse finansinėse ataskaitose 2021 m. gruodžio 31 d. pateikti finansiniai duomenys yra patvirtinti metinės inventorizacijos duomenimis. Metinė inventorizacija buvo atlikta vadovaujantis Lietuvos Respublikos Vyriausybės nustatyta tvarka.

Finansinės ataskaitos yra pateikiamos Lietuvos teisėta atsiskaitymų ir mokėjimo priemone – euru. Žemiau pateikiama reikšmingų apskaitos principų santrauka.

Apskaitos politikos pakeitimas, klaidų taisymas

Atskaitiniu laikotarpiu Bendrovė nedarė apskaitos politikos keitimų, kurie būtų paveikę atvaizduotas sumas einamaisiais ir ankstesniais laikotarpiais. Taip pat atskaitiniais metais nebuvo esminių klaidų taisymo, dėl kurių būtų reikėję finansines ataskaitas koreguoti retrospektyviniu būdu.

Ilgalaikis nematerialusis turtas

Nematerialusis turtas yra pripažįstamas, jei yra tikėtina, kad Bendrovė gaus su šiuo turtu susijusią ekonominę naudą ateityje ir jei turto vertė gali būti patikimai įvertinta. Iš pradžių nematerialusis turtas yra pripažįstamas įsigijimo verte. Po pradinio pripažinimo nematerialusis turtas yra apskaitomas įsigijimo verte, atėmus sukauptą amortizaciją ir sukauptus vertės sumažėjimo nuostolius, jei tokių yra. Nematerialusis turtas yra amortizuojamas tiesiogiai proporcingu metodu per numatytą naudingo tarnavimo laiką.

Ilgalaikio nematerialiojo turto grupė	Amortizacijos laikotarpis
Programinė įranga	3 metai

Ilgalaikis materialusis turtas

Ilgalaikiu materialiuoju turtu laikomas turtas, kurį Bendrovė valdo ir kontroliuoja, iš kurio tikisi gauti ekonominės naudos būsimaisiais laikotarpiais, kuris bus naudojamas ilgiau nei vienerius metus, kurio įsigijimo savikainą galima patikimai nustatyti ir kurio vertė didesnė už nustatytą minimalią 289,62 euro turto vertę. Tokia minimali turto vertė yra nustatyta visam ilgalaikiam materialiam turtui. Bendrovėje ilgalaikis materialusis turtas nudėvimas taikant tiesinį metodą, likvidacinė vertė nustatoma atskirai kiekvienam turto vienetai ne mažesnė kaip 0,29 euro. Ilgalaikio

materialiojo turto eksploatavimo išlaidos priskiriamos to ataskaitinio laikotarpio, kuriuo jos buvo patirtos, veiklos sąnaudomis.

Pradinę ilgalaikio materialiojo turto vertę sudaro įsigijimo kaina, įskaitant negražinamus įsigijimo mokesčius (išskyrus lengvųjų automobilių PVM) ir visas tiesiogiai priskirtinas išlaidas, susijusias su turto parengimu eksploatacijai arba perkėlimu į jo naudojimo vietą. Išlaidos, tokios kaip remonto ir eksploatacijos, patirtos ilgalaikiam materialiajam turtui pradėjus veikti, paprastai yra apskaitomos to laikotarpio, kai jos buvo patirtos, pelno (nuostolių) ataskaitoje. Tais atvejais, kai galima aiškiai įrodyti, jog šių išlaidų dėka padidės ekonominė nauda iš šio ilgalaikio materialiojo turto panaudojimo ir/arba pailgės jo numatytas ekonominio tarnavimo laikas, išlaidos yra kapitalizuojamos, pridedant jas prie ilgalaikio materialiojo turto įsigijimo vertės.

Po pradinio pripažinimo ilgalaikis materialusis turtas yra apskaitomas įsigijimo verte atėmus sukauptą nusidėvėjimą ir įvertinus vertės sumažėjimo nuostolius.

Bendrovės ilgalaikis materialusis turtas įsigijus ar pasigaminus registruojamas apskaitoje įsigijimo (pasigaminimo) savikaina, o finansinėje atskaitomybėje parodomas likutine verte.

Ilgalaikio materialiojo turto remonto darbų rezultatai ir jų apskaita:

Pailgina turto naudingo tarnavimo laiką ir pagerina naudingąsias savybes.	Darbų verte didinama turto įsigijimo savikaina ir patikslinamas naudingo tarnavimo laikotarpis
Pagerina turto naudingąsias savybes.	Darbų verte didinama turto įsigijimo savikaina
Pailgina turto naudingo tarnavimo laiką	Darbų verte didinama turto įsigijimo savikaina ir patikslinamas naudingo tarnavimo laikotarpis
Nepagerina naudingųjų turto savybių ir nepailgina naudingo tarnavimo laiko, tik palaiko tinkamą jam eksploatuoti būklę	Darbų vertė pripažįstama ataskaitinio laikotarpio veiklos sąnaudomis.

Nusidėvėjimas skaičiuojamas taikant tiesiogiai proporcingą (tiesinį) metodą per tokį naudingo tarnavimo laiką:

Ilgalaikio materialiojo turto grupės	Įvertinimas	Vidutinio naudingo tarnavimo laikas (metai)
Pastatai ir statiniai	Įsigijimo kaina	3-64
Mašinos ir įrengimai	Įsigijimo kaina	3-30
Transporto priemonės	Įsigijimo kaina	3-15
Kita įranga, prietaisai, įrengimai ir įrankiai	Įsigijimo kaina	3-12

Naudingo tarnavimo laikas yra reguliariai peržiūrimas, užtikrinant, kad nusidėvėjimo terminas atitinka numatomą ilgalaikio materialiojo turto naudingo tarnavimo laikotarpį. Nusidėvėjimas pradedamas skaičiuoti nuo kito mėnesio 1 d. pradėjus jį naudoti įmonės veikloje ir nebeskaičiuojamas nuo kito mėnesio 1 d. po jo nurašymo ar perleidimo. Nusidėvėjimo suma pripažįstama sąnaudomis kiekvieną ataskaitinį laikotarpį.

Kai turtas parduodamas arba nurašomas, jo įsigijimo vertė ir sukauptas nusidėvėjimas buhalterinėse sąskaitose yra eliminuojami, o pardavimo pelnas ar nuostoliai apskaitomi pelno (nuostolių) ataskaitoje.

Nebaigta statyba apskaitoma įsigijimo verte. Ją sudaro statybos, statinių ir įrenginių vertė bei kitos tiesiogiai priskirtinos išlaidos. Nebaigtos statybos nusidėvėjimas neskaiciuojamas tol, kol statyba nėra baigta, ir turtas nepradėtas naudoti.

Atsargos

Atsargos apskaitoje įvertinamos įsigijimo savikaina, o finansinėse ataskaitose parodomos įsigijimo savikaina arba galimo realizavimo vertė, atsižvelgiant į tai, kuri yra mažesnė. Grynoji realizacinė vertė yra pardavimo kaina, esant įprastinėmis verslo sąlygomis. Atsargos yra apskaitomos nuolat apskaitomų atsargų būdu. Apskaičiuojant sunaudotų atsargų savikainą taikomas FIFO būdas (darant prielaidą, kad pirmiausiai sunaudojamos anksčiausiai įsigytos atsargos). Atsargų atsivežimo išlaidos nurašomos į sąnaudas, kai suma nereikšminga arba įtraukiamos į jų savikainą, jei suma yra reikšminga.

Atliekant metinę inventorizaciją arba, vadovaujantis įmonės vadovo įsakymu, sudarant metinę finansinę atskaitomybę, atsargos nukainuojamos iki grynosios galimo realizavimo vertės. Nukainojimas vykdomas pagal kiekvieną atsargų vienetą. Užsigulėjusios ir daugiau, kaip du kalendorinius metus, atsargos yra nukainuojamos 50 proc., o kitais finansiniais metais nurašoma likusi nukainuota vertė.

Gautinos sumos ir suteiktos paskolos

Gautinos sumos pirminio pripažinimo metu yra įvertinamos tikrąja verte. Vėliau trumpalaikės gautinos sumos yra apskaitomos įvertinus jų vertės sumažėjimą, o ilgalaikės gautinos sumos ir suteiktos paskolos – diskontuota verte, atėmus vertės sumažėjimo nuostolius.

Pinigai ir pinigų ekvivalentai

Pinigus sudaro pinigai kasoje ir banko sąskaitose. Pinigų ekvivalentai yra trumpalaikės, labai likvidžios investicijos, lengvai konvertuojamos į žinomą pinigų sumą. Tokių investicijų terminas neviršija trijų mėnesių, o vertės pokyčių rizika yra labai nežymi.

Pinigų srautų ataskaitoje pinigus ir jų ekvivalentus sudaro pinigai kasoje ir banko einamosiose sąskaitose.

Įstatinis kapitalas

Įstatinio kapitalo dydis yra lygus visų Bendrovės pasirašytų akcijų nominalių verčių sumai. Įstatinio kapitalo sąskaitoje registruojama tik akcijų nominalioji vertė. Įstatinio kapitalo vertė turi atitikti Valstybės įmonės Registrų centro duomenis. Kiti rezervai sudaromi tik įstatų nustatyta tvarka.

Nepaskirstytasis pelnas (nuostoliai)

Ankstesnių metų nepaskirstytasis pelnas (nuostoliai) tiesiogiai didinamas (mažinamas), registruojant esminių klaidų taisymo ir apskaitos politikos pakeitimo rezultata.

Pelno paskirstymas Bendrovės apskaitoje registruojamas tada, kai savininkas Tauragės rajono savivaldybės administracija priima sprendimą pelną paskirstyti, neatsižvelgiant į tai, kada jis buvo uždirbtas.

Pelno paskirstymu laikoma tik dividendų paskelbimas ir rezervų formavimas. Paramos, labdaros teikimas, tantjėmų, premijų išmokėjimas pagal Verslo apskaitos standartų nuostatas pripažįstamas ataskaitinio laikotarpio veiklos sąnaudomis.

Dotacijos, subsidijos

Dotacijos yra registruojamos apskaitoje gavus finansavimą ilgalaikio turto įsigijimui ir mažinamos priskaičiuojant iš dotacijos lėšų įsigyto turto nusidėvėjimą. Kiek yra apskaičiuojama ilgalaikio turto nusidėvėjimo, tokia suma yra mažinama dotacijos suma bei nusidėvėjimo sąnaudos.

Subsidijos gaunamos nuostolių dengimui, negautų pajamų ar patirtų sąnaudų kompensavimui.

Įsipareigojimai

Įsipareigojimai pripažįstami apskaitoje ir atvaizduojami balanse, kai įmonė įgyja prievolės, kurios turės būti įvykdytos.

Įsipareigojimai apskaitoje ir finansinėse ataskaitose įvertinami vadovaujantis 18 – tojo Verslo apskaitos standarto „Finansinis turtas ir finansiniai įsipareigojimai“ nuostatomis, pradžioje registruojant įsigijimo savikaina, vėliau įvertinant amortizuota verte.

Įsipareigojimai skirstomi į ilgalaikius ir trumpalaikius. Ilgalaikiai įsipareigojimai – tai įmonės įsipareigojimai tiekėjams, kredito institucijoms, kitiems tretiesiems asmenims, jeigu jie turi būti apmokėti vėliau nei per vienerius metus nuo ataskaitinių finansinių metų pabaigos. Trumpalaikiai įsipareigojimai – tai įmonės įsipareigojimai, kurie turi būti įvykdyti ne vėliau kaip einančiais po ataskaitinių finansiniais metais. Skolinimosi išlaidos pripažįstamos sąnaudomis, kai patiriamos. Palūkanos, pelnas ar nuostoliai, susiję su įsipareigojimais, pripažįstami ataskaitinio laikotarpio sąnaudomis ar pajamomis.

Atidėjiniai

Atidėjinys būtų apskaitomas tada ir tik tada, jei dėl įvykio praeityje Bendrovė turėtų teisinį įsipareigojimą ar neatšaukiamą pasižadėjimą, ir tikėtina, kad jam įvykdyti būtų reikalingi ekonominė nauda teikiantys išteklių, ir įsipareigojimo sumą būtų galima patikimai įvertinti.

Pelno mokestis

Einamųjų metų pelno mokestis yra mokamas atsižvelgiant į apmokestinamąjį pelną. Apmokestinamasis pelnas skiriasi nuo pelno, pateikto pelno (nuostolių) ataskaitoje dėl Lietuvos Respublikos pelno mokesčio įstatyme numatytų reikalavimų, nustatant apmokestinamąjį pelną. Pelno mokesčio sąnaudos apskaičiuojamos naudojant pelno mokesčio tarifą, galiojusį finansinės būklės ataskaitos sudarymo datą. Nuo 2010 m. sausio 1 d. Lietuvos Respublikos įmonėms taikomas pelno mokesčio tarifas yra 15 proc.

Atidėtas pelno mokestis yra pripažįstamas tada, kai atsiranda reikšmingi laikinieji skirtumai tarp turto ir įsipareigojimų apskaitinės vertės finansinėse ataskaitose ir jų atitinkamos mokesstinės bazės. Atidėtojo pelno mokesčio įsipareigojimai yra bendrai pripažįstami visiems laikiniams skirtumams, o atidėtojo pelno mokesčio turtas pripažįstamas tik ta dalimi, kuri tikėtinai ateityje sumažins turimą apmokestinamąjį pelną realizuojant laikinuosius skirtumus.

Pajamų pripažinimas

Pajamomis laikomas tik įmonės ekonominės naudos padidėjimas. Pajamomis nepripažįstamos trečiųjų asmenų vardu surinktos sumos, taip pat pridėtinės vertės mokestis, kadangi tai nėra gaunama ekonominė nauda ir šios sumos nedidina nuosavo kapitalo.

Pajamos Bendrovėje pripažįstamos kaupimo principu ir registruojamos apskaitoje ir pateikiamos finansinėje atskaitomybėje tuomet, kai paslaugos suteiktos, darbai atlikti, o pajamų suma gali būti patikimai įvertinta.

Pagrindinės veiklos pajamoms priskiriamos keleivių vežimo pajamos reguliariais maršrutais, užsakomaisiais maršrutais ir kitos paslaugos.

Kitos veiklos pajamoms priskiriamos iš netipinės veiklos uždirbtos pajamos, taip pat pavienių, atsitiktinių operacijų rezultatai (pvz.: ilgalaikio materialiojo turto perleidimo pelnas).

Finansinės ir investicinės veiklos pajamoms priskiriamos gautos palūkanos, baudos, delspinigiai, teigiama valiutos kurso pasikeitimo įtaka.

Sąnaudų pripažinimas

Sąnaudos Bendrovėje pripažįstamos vadovaujantis kaupimo ir palyginimo principais tuo ataskaitiniu laikotarpiu, kai uždirbamos su jomis susijusios pajamos, neatsižvelgiant į pinigų išleidimo laiką. Tais atvejais, kai per ataskaitinį laikotarpį padarytų išlaidų neįmanoma tiesiogiai susieti su konkrečių pajamų uždirbimu ir jos ateinančiais laikotarpiais neduos pajamų, šios išlaidos pripažįstamos sąnaudomis tą patį laikotarpį, kada buvo patirtos. Parduoatų prekių savikaina nustatoma FIFO metodu. Savikainos apskaičiavimas atliekamas kompiuterinės programos pagalba.

Pardavimo savikainą sudaro atsargų, atsarginių dalių ir kuro nurašymas, autobusų vairuotojų ir techninio personalo darbo užmokestis su mokesčiais, gamybinių pastatų, transporto priemonių ir įrengimų nusidėvėjimas, kitos savikainos sąnaudos.

Bendrosios ir administracinės sąnaudos sudaro administracijos darbo užmokestis su mokesčiais, ilgalaikio materialinio turto nusidėvėjimas, žemės nuomos mokestis, draudimo sąnaudos, kitos bendrosios ir administracinės sąnaudos, veiklos mokesčiai ir finansinio audito sąnaudos. Bendrovės apskaitos politikoje nėra numatyta atskirai išskirti pardavimo sąnaudas, kadangi tokių sąnaudų, tiesiogiai susijusių su pardavimo proceso organizavimu, nėra. Iš bendrųjų administracinių sąnaudų išskirti vien tik pardavimo veiklai skirtas sąnaudas būtų sudėtinga.

Kitos veiklos sąnaudoms priskiriamos ilgalaikio turto nurašymas.

Finansinės ir investicinės veiklos sąnaudos sudaro palūkanos už lizingą ir paskolas, baudos ir delspinigiai ir neigiama valiutos kurso pasikeitimo įtaka.

Nuomos apskaita

Nuoma yra pripažįstama finansine nuoma, kai pagal nuomos sąlygas yra perduodama iš esmės visa turto nuosavybės rizika ir nauda. Visos kitos nuomos yra klasifikuojamos kaip veiklos nuoma.

Įmonė kaip nuomotojas. Pajamos iš veiklos nuomos yra pripažįstamos tiesiogiai proporcingu metodu per visą atitinkamos nuomos laikotarpį. Pradinės tiesioginės išlaidos, susijusios su derybomis ir veiklos nuomos suderinimu, yra pridedamos prie nuomojamo turto balansinės vertės ir yra pripažįstamos tiesiogiai proporcingu metodu per nuomos laikotarpį.

Įmonė kaip nuomininkas. Finansine nuoma išsinuomotas turtas pirminio pripažinimo metu yra pripažįstamas kaip įmonės turtas verte, lygia išsinuomoto turto tikrajai vertei nuomos pradžioje, arba, jei mažesnė, dabartine minimalių nuomos įmokų verte. Atitinkamas nuomotojo įsipareigojimas yra pateikiamas balanse kaip finansinės nuomos įsipareigojimas.

Nuomos mokėjimai yra paskirstomi tarp finansinių sąnaudų ir neapmokėtų įsipareigojimų mažinimo taip, kad atspindėtų pastovų įsipareigojimo gražos rodiklį nuo neapmokėto įsipareigojimų

likučio. Finansinės sąnaudos yra nedelsiant pripažįstamos pelnu ar nuostoliais. Neapibrėžti nuomos mokesčiai yra pripažįstami sąnaudomis tuo laikotarpiu, kuriuo jos patirtos.

Veiklos nuomos mokėjimai yra apskaitomi sąnaudomis pelno (nuostolių) ataskaitoje, tiesiogiai proporcingu metodu per nuomos laikotarpį, nebent labiau tiktų taikyti kitą sistemingą būdą, laiko atžvilgiu labiau tinkantį ekonominės naudos iš išnuomoto turto gavimui atspindėti. Neapibrėžti veiklos nuomos mokesčiai yra pripažįstami sąnaudomis tuo laikotarpiu, kuriuo jos patirtos.

Užsienio valiutos

Užsienio valiuta išreikšti sandoriai apskaitomi pagal sandorio dieną galiojusį oficialų valiutų keitimo kursą. Pelnas ir nuostoliai iš tokių sandorių bei iš užsienio valiuta išreikšto turto ir įsipareigojimų likučių perkainojimo balanso diena yra apskaitomi pelno (nuostolių) ataskaitoje. Tokie likučiai perkainojami pagal ataskaitinio laikotarpio pabaigos valiutų keitimo kursą.

Segmentai

Segmentų apskaita Bendrovėje kaupiama kaip sudedamoji dalis, kuri gali uždirbti pajamų, patirti sąnaudų, kurios atskira finansinė informacija rengiama valdymo tikslais.

Turto vertės sumažėjimas

Turto vertės sumažėjimas yra įvertinamas tuomet, kai įvykiai ar aplinkybės parodo, kad turto vertė gali neatsipirkti. Kai apskaitinė vertė viršija turto atsipirkimo vertę, vertės sumažėjimas apskaitomas pelno (nuostolių) ataskaitoje. Vertės sumažėjimo, apskaityto ankstesniais laikotarpiais, atstatymas apskaitomas, kai yra požymių, kad pripažintas nuostolis dėl turto vertės sumažėjimo nebeegzistuoja ar reikšmingai sumažėjo. Atstatymas yra apskaitomas pelno (nuostolių) ataskaitoje tame pačiame straipsnyje, kuriame buvo apskaitytas vertės sumažėjimo nuostolis.

Įvertinimų naudojimas rengiant finansines ataskaitas

Rengiant finansines ataskaitas pagal Verslo apskaitos standartus vadovybei reikia padaryti tam tikras prielaidas ir įvertinimus, kurie įtakoja pateiktas turto, įsipareigojimų, pajamų bei sąnaudų sumas bei neapibrėžtumų atskleidimą. Šių finansinių ataskaitų reikšmingos sritys, kuriose naudojami įvertinimai, apima nusidėvėjimą ir vertės sumažėjimo įvertinimus. Ateityje įvyksiantys įvykiai gali pakeisti prielaidas, naudotas atliekant įvertinimus. Tokių įvertinimų pasikeitimų rezultatas bus apskaitomas finansinėse ataskaitose, kai bus nustatytas.

Neapibrėžtumai

Neapibrėžti įsipareigojimai nėra pripažįstami finansinėse ataskaitose. Jie yra aprašomi finansinėse ataskaitose, išskyrus tuos atvejus, kai tikimybė, kad ekonominę naudą duodantys ištekliai bus prarasti, yra labai maža.

Neapibrėžtas turtas finansinėse ataskaitose nėra pripažįstamas, tačiau jis yra aprašomas finansinėse ataskaitose tuomet, kai yra tikėtina, kad bus gautos pajamos arba ekonominė nauda.

Poataskaitiniai įvykiai

Poataskaitiniai įvykiai, kurie suteikia papildomos informacijos apie Bendrovės padėtį balanso sudarymo dieną (koreguojantys įvykiai), finansinėse ataskaitose yra atspindimi. Poataskaitiniai įvykiai, kurie nėra koreguojantys įvykiai, yra aprašomi pastabose, kai tai yra reikšminga.

3. AIŠKINAMOJO RAŠTO PASTABOS

3.1. Ilgalaikis nematerialusis turtas

1 lentelė. Ilgalaikio nematerialiojo turto pokytis

Pavadinimai	Programinė įranga	Iš viso
a) Įsigijimo savikaina		
2019 m. gruodžio 31 d.	10 246	10 246
2020 metų pokyčiai:		
- turto įsigijimas 2020 m.	-	-
- perleistas ir nurašytas turtas (-)	-	-
2020 m. gruodžio 31 d.	10 246	10 246
2021 m. pokyčiai:		
- turto įsigijimas 2021 m	-	-
- perleistas ir nurašytas turtas (-)	-	-
2021 m. gruodžio 31 d	10 246	10 246
b) Amortizacija		
2019 m. gruodžio 31 d.	6 148	6 148
2020 metų pokyčiai:		
- 2020 metų amortizacija	2 491	2 491
- perleisto ir nurašyto turto amortizacija (-)	-	-
2020 m. gruodžio 31 d.	8 639	8 639
2021 metų pokyčiai:		
- 2021 metų amortizacija	1 381	1 381
- perleisto ir nurašyto turto amortizacija (-)	-	-
2021 m. gruodžio 31 d.	10 020	10 020
c) Likutinė vertė 2021 m. gruodžio 31 d. (a) - (b)	226	226
Likutinė vertė 2020 m. gruodžio 31 d.	1 607	1 607
Likutinė vertė 2019 m. gruodžio 31 d.	4 098	4 098

2021 metais Bendrovė programinės įrangos neįsigijo.

Bendrovės ilgalaikio nematerialiojo turto amortizacija per 2021 m. sudarė 1 381 Eur (2020 m. – 2 491 Eur) ir buvo apskaityta pelno (nuostolių) ataskaitos bendrųjų ir administracinių sąnaudų straipsnyje.

3.2. Ilgalaikis materialusis turtas

2 lentelė. Ilgalaikio materialiojo turto pokytis

Pavadinimas	Pastatai ir statiniai	Mašinos ir įrenginiai	Transporto priemonės	Kita įranga, prietaisai, įrankiai ir įrenginiai	Iš viso
a) Įsigijimo savikaina					
2019 m. gruodžio 31 d.	446 369	71 597	2 247 257	64 425	2 829 648
2020 metų pokyčiai:					
- turto įsigijimas	-		1 020 970	2 079	1 023 049
- turto įsigijimas (ruošiamas naudoti)					
- perleistas ir nurašytas turtas (-)	-			(1 268)	(1 268)
2020 m. gruodžio 31 d.	446 369	71 597	3 268 227	65 236	3 851 429
2021 metų pokyčiai:					
- turto įsigijimas		331		3 711	4 042
- perleistas ir nurašytas turtas (-)			(122 573)	(975)	(123 548)

2021 m. gruodžio 31 d.	446 369	71 928	3 145 654	67 972	3 731 923
b) Nusidėvėjimas					
2019 m. gruodžio 31 d.	274 613	44 044	1 089 667	55 289	1 463 613
2020 metų pokyčiai:					
- finansinių metų nusidėvėjimas	6 210	7 587	313 288	3 720	330 805
- perleisto ir nurašyto turto nusidėvėjimas (-)				(787)	(787)
2020 m. gruodžio 31 d.	280 823	51 631	1 402 955	58 222	1 793 631
2021 metų pokyčiai:					
- finansinių metų nusidėvėjimas	6 210	7 609	362 208	3 640	379 667
- perleisto ir nurašyto turto nusidėvėjimas (-)			(122 572)	(974)	(123 546)
2021 m. gruodžio 31 d.	287 033	59 240	1 642 591	60 888	2 049 752
c) Likutinė vertė 2021 m. gruodžio 31 d. (a)-(b)	159 336	12 688	1 503 063	7 084	1 682 171
Likutinė vertė 2020 m. gruodžio 31 d.	165 546	19 966	1 865 272	7 014	2 057 798
Likutinė vertė 2019 m. gruodžio 31 d.	171 757	27 553	1 157 590	9 136	1 366 036

2021 metais Bendrovė įsigijo ilgalaikio materialaus turto už 4 042 Eur. Kitos įrangos straipsnyje parodytus 3 711 Eur įsigijimus sudaro mobilus telefonas, kompiuteris, 2 vnt. baldų komplektų, skalbyklė-džiovyklė ir oro kondicionierius. Mašinos ir įrenginiai straipsnyje parodytus 331 Eur įsigijimus sudaro 1 vnt. akumulatoriaus pakrovėjas.

2021 m. Bendrovė tiekėjams sumokėjo 115 600 Eur avansą už 2 vnt. elektra varomus autobusus, kurie bus įsigijami 2022 metais, ši suma parodyta atskiroje balanso eilutėje.

2021 m. Bendrovė nurašė nudėvėtą ilgalaikį turtą, kurio likutinė vertė 1 Eur.

2021 m. Bendrovė pardavė nebenaudojamą ilgalaikį turtą (4 vnt. autobusų), kurio likutinė vertė 1 Eur, gautas 8 999 Eur pelnas, kuris pelno (nuostolių) ataskaitoje parodytas Kitos veiklos straipsnyje.

Bendrovės ilgalaikio materialiojo turto nusidėvėjimo sąnaudos per 2021 m. sudarė 379 667 Eur (2020 m. – 330 805 Eur), iš kurių 356 201 Eur buvo apskaityta pardavimo savikainoje, o likusi dalis veiklos sąnaudose.

Dalis Bendrovės ilgalaikio materialiojo ir nematerialiojo turto yra visiškai nusidėvėjęs, tačiau vis dar naudojamas veikloje. Žemiau lentelėje pateikiama informacija apie visiškai nudėvėtą ilgalaikį turtą, kuris dar yra naudojamas Bendrovės veikloje.

3 lentelė. Naudojamas nusidėvėjęs ilgalaikis materialusis ir nematerialusis turtas

Pavadinimas	Įsigijimo savikaina	Įsigijimo savikaina
	2021 12 31	2020 12 31
Programinė įranga	7 169	3 969
Pastatai ir statiniai	75 059	75 059
Transporto priemonės	746 545	617 795
Mašinos ir įrenginiai	30 062	30 062
Kita įranga, prietaisai, įrankiai ir įrenginiai	51 867	49 976
Iš viso	910 702	776 861

Atliekant metinę ilgalaikio materialiojo turto inventorizaciją, turto nuvertėjimo požymių nebuvo nustatyta.

3.3. Žaliavos, medžiagos ir komplektavimo detalės

4 lentelė. Žaliavų, medžiagų ir komplektavimo detalių pokytis

Atsargų grupės	2021 m. gruodžio 31 d.	2020 m. gruodžio 31 d.
Trumpalaikis turtas	470	239
Žaliavos ir atsargos	22 185	18 848
Kuras	4 269	3 043
Atsargų vertės koregavimas (-)	-	-
Iš viso	26 924	22 130

Žaliavų grupėje yra apskaitomos įvairios atsarginės detalės, medžiagos, padangos ir tepalai. Kadangi atsargos nėra sandėliuojamos, o perkama tiek, kiek reikalinga veiklos vykdymui, nuvertėjusių atsargų nėra. Atsargų balansinė vertė neviršija jų galimo realizavimo vertės. Įkeistų bei esančių pas trečiuosius asmenis atsargų taip pat nėra.

Per 2021 m. atsargų grupės straipsnių suma didėjo 21,7 proc.

3.4. Sumokėti avansai

5 lentelė. Sumokėtų avansų pokytis

Rodikliai	2021 m. gruodžio 31 d.	2020 m. gruodžio 31 d.
Išankstiniai apmokėjimai tiekėjams	403	-
Iš viso	403	-

Išankstinių apmokėjimų straipsnyje yra parodyti išankstiniai apmokėjimai tiekėjams už paslaugas. 2021 m. gruodžio 31 dienai išankstiniai apmokėjimai tiekėjams sudarė 403 Eur.

3.5. Pirkėjų skolos

6 lentelė. Pirkėjų skolų pokytis

Straipsnis	2021 m. gruodžio 31 d.	2020 m. gruodžio 31 d.
Pirkėjų skolos	21 063	17 395
Vertės sumažėjimas (-)	-	-
Iš viso	21 063	17 395

Bendrovės pirkėjų skolos per 2021 m. didėjo 21,1 proc. (3 668 Eur).

3.6. Kitos gautinos sumos

7 lentelė. Kitų gautinų sumų pokytis

Kitos gautinos sumos	2021 m. gruodžio 31 d.	2020 m. gruodžio 31 d.
Atskaitingų asmenų skola įmonei	1 470	1 840
Grąžintinas PVM mokestis	217	-

Kt. gautinos sumos (subsidijos)	316	5 084
Iš viso	2 003	6 924

Kitos gautinos sumos lyginant abu ataskaitinius laikotarpius sumažėjo 4 921 Eur (71,1 proc.). Atskaitingų asmenų skola įmonei 2021 m. gruodžio 31 d. sudarė 1 470 Eur, t. y. Bendrovės išduota keičiama moneta darbuotojams, kurie dirba su kasos aparatais. Gražintinas PVM mokestis 2021 m. gruodžio 31 d. sudarė 217 Eur. Kitų gautinų sumų eilutę sudaro subsidijų sumos, kurios bus išmokėtos ateinančių ataskaitinį laikotarpį.

3.7. Pinigai ir pinigų ekvivalentai

8 lentelė. Pinigų ir pinigų ekvivalentų pokytis

Pinigų buvimo vieta	2021 m. gruodžio 31 d.	2020 m. gruodžio 31 d.
Pinigai banke	109 359	199 628
Pinigai kasoje	4 599	1 095
Pinigai kelyje	75	3
Iš viso	114 033	200 726

Pinigų ir pinigų ekvivalentų suma mažėjo 43 proc., t. y. 86 693 Eur. Pinigai banke sudaro 95,9 proc. visų Bendrovės pinigų. Pinigus kelyje sudaro pinigai, atsiskaitant banko kortele, kurie balanso sudarymo dieną nebuvo įskaityti į Bendrovės atsiskaitomąją sąskaitą banke.

3.8. Ateinančių laikotarpių sąnaudos ir sukauptos pajamos

9 lentelė. Ateinančių laikotarpių sąnaudų ir sukauptų pajamų pokytis

Rodikliai	2021 m. gruodžio 31 d.	2020 m. gruodžio 31 d.
Iš anksto apmokėtos sąnaudos	17 090	23 157
Atostoginiai už būsimus laikotarpius	751	1 010
Iš viso	17 841	24 167

Iš anksto apmokėtas sąnaudas sudaro draudimų, įvairių prenumeratų, kelių vinječių bei kt. paslaugų sąnaudos. Per ataskaitinį laikotarpį jos mažėjo 26,2 proc., įtakos turėjo palankesnės Bendrovei draudimų kainos bei įsigyjamų kelių vinječių mažinimas. Iš viso ateinančių laikotarpių sąnaudos 2021 m. mažėjo 6 326 Eur.

3.9. Rezervai

Pagal Lietuvos Respublikos akcinių bendrovių įstatymą iš nepaskirstytojo pelno turi būti formuojamas privalomasis rezervas, kol jo dydis pasieks 10 proc. įstatinio kapitalo dydžio. Kadangi Bendrovė dirbo nuostolingai, privalomasis rezervas nėra suformuotas.

3.10. Nepaskirstytasis pelnas (nuostoliai)

2021 metų pradžioje ankstesniųjų metų nuostolio likutis sudarė 206 068 Eur. Bendrovė 2021 metais patyrė nuostolio prieš apmokestinimą 136 153 Eur, todėl 2021 metų pabaigoje Bendrovės bendras veiklos rezultatas yra 342 221 Eur nuostolis.

10 lentelė. Pelno (nuostolių) paskirstymo projektas

Straipsniai	Suma, Eur
Nepaskirstytas rezultatas – pelnas (nuostolis) praėjusių finansinių metų pabaigoje	(206 068)
Grynasis finansinių metų rezultatas – pelnas (nuostolis)	(136 153)
Paskirstytinas rezultatas – pelnas (nuostolis) finansinių metų pabaigoje	(342 221)
Akcininkų įnašai nuostoliams dengti	
Pervedimai iš rezervų	
Paskirstytinas pelnas	(342 221)
Pelno paskirstymas:	
- į privalomus rezervus	
- į kitus rezervus	
- dividendai	
- įstatinio kapitalo didinimui	
Nepaskirstytasis rezultatas – pelnas (nuostoliai) finansinių metų pabaigoje	(342 221)

Dėl sukauptų nuostolių Bendrovės nuosavas kapitalas 2021 m. gruodžio 31 d. yra 342 221 Eur ir tapo mažesnis nei $\frac{1}{2}$ įstatuose nurodyto įstatinio kapitalo ($\frac{1}{2}$ įstatinio kapitalo dydžio būtų 247 811 Eur), todėl neatitinka Lietuvos Respublikos akcinių bendrovių įstatymo 38 str. *Bendrovės nuosavo kapitalo sudėtis* nurodytų reikalavimų minimaliam nuosavo kapitalo dydžiui.

3.11. Dotacijos, subsidijos

2021 metais viešosios paslaugos buvo teikiamos pagal 2017 m. rugsėjo 7 d. pasirašytą sutartį su Tauragės rajono savivaldybės administracija. Pagal šią sutartį yra mokamas atlygis už nuostolingus vietinio susisiekimo maršrutus.

2021 metais lėšos kompensavimui už nuostolingus vietinio susisiekimo maršrutus sudarė 348 808 Eur (2020 m. – 288 220 Eur), šia suma buvo sumažintos pardavimo savikaina bei bendrosios ir administracinės sąnaudos.

2010 metais pasirašyta sutartis su Tauragės rajono savivaldybės administracija dėl ilgalaikio materialiojo turto, perduodamo Bendrovei, eksploatavimo. Pagal šią sutartį Bendrovė įsipareigojo eksploatuoti Tauragės autobusų stotį ir užtikrinti autobusų keleivių aptarnavimą bei reguliarių autobusų eismą. Tauragės rajono savivaldybės administracija įsipareigojo Bendrovei atlyginti už Tauragė autobusų stoties eksploataciją susidariusius nuostolius.

2021 metais gauta 137 756 Eur (2020 m. – 131 575 Eur) kompensavimui už perduoto ilgalaikio materialiojo turto eksploatavimą, šia suma buvo sumažintos pardavimo savikaina bei bendrosios ir administracinės sąnaudos.

2018 m. kovo 19 d. pasirašyta partnerystės sutartis tarp Tauragės rajono savivaldybės administracijos ir UAB Tauragės autobusų parko dėl projekto „Tauragės miesto viešojo susisiekimo parko transporto priemonių atnaujinimas“ pagal 2016 m. gruodžio 8 d. Lietuvos Respublikos susisiekimo ministro įsakymu Nr. 3-421(1.5E) „Dėl 2014-2020 metų Europos Sąjungos fondų investicijų veiksmų programos 4 prioriteto „Energijos efektyvumo ir atsinaujinančių išteklių energijos gamybos ir naudojimo skatinimas“ 04.5.1-TID_R-518 priemonės „Vietinio susisiekimo viešojo transporto priemonių parko atnaujinimas“ projektų finansavimo sąlygų aprašo patvirtinimo“. Tauragės rajono savivaldybės administracija 2021 metais pervedė avansinę 115 600 Eur sumą. Viso Bendrovės gautos lėšos projekto įgyvendinimui sudaro 1 136 570 Eur, už šias lėšas

įsigyti 3 elektra varomi autobusai ir sumokėtas avansas už 2 elektra varomus autobusus. Nustatyta, jog per 5-rių metų laikotarpį, vykdant keleivinio kelių transporto viešųjų paslaugų sutartis, susidarys papildomos sąnaudos dėl ekologiškų viešojo transporto priemonių nusidėvėjimo (amortizacijos), kurių sumos dydis per 5-rius metus bus lygus Bendrovės eksploatuojamų naujai įsigytų ekologiškų autobusų vertės dydžiui.

2021 metais išrašyta sąskaitų Tauragės rajono savivaldybės administracijai, kuriomis buvo sumažintos patirtos nusidėvėjimo sąnaudos, už 204 194 Eur (2020 m. – 146 380 Eur).

Bendrovė 2021 m. iš Užimtumo tarnybos pagal Valstybės pagalbos priemonės pasinaudojo subsidijomis už 107 412 Eur (2020 m. – 200 438 Eur), iš jų subsidijos už skelbtas prastovas – 103 204 Eur (2020 m. – 43 277 Eur), subsidijos po prastovų – 2 214 Eur (2020 m. – 155 685 Eur), subsidija darbo vietai – 1 994 Eur (2020 m. – 1 476 Eur). Subsidijų likutis 316 Eur bus išmokėtas 2022 m. Šiomis sumomis buvo sumažintos patirtos darbo užmokesčio sąnaudos.

3.12. Skoliniai įsipareigojimai - lizingas (finansinė nuoma)

2017-2018 m. Bendrovė pasirašė finansinės nuomos (lizingo) sutartis su AB SEB banku, dėl autobusų įsigijimo finansavimo. Finansinės nuomos terminas 5 metai (iki 2023 m.), palūkanų norma 1,7 proc. 2018 m. Bendrovė pasirašė finansinės nuomos (lizingo) sutartis su AB Šiaulių banku, dėl autobusų įsigijimo finansavimo. Finansinės nuomos terminas 10 metų (iki 2028 m.), palūkanų norma 2,7 proc.

11 lentelė. Finansinės nuomos (lizingo) įmokos ateityje pagal minėtas finansinės nuomos sutartis

Rodikliai	2021 m. gruodžio 31 d.	2020 m. gruodžio 31 d.
Per vienerius metus	155 866	158 379
AB SEB bankas	64 348	69 297
AB Šiaulių bankas	91 518	89 082
Po vienerių metų	637 804	792 740
AB SEB bankas	100 225	163 644
AB Šiaulių bankas	537 579	629 096
Iš viso	793 670	951 119

Bendrovės įsipareigojimų pagal lizingo sutartis vykdymas yra užtikrintas nuomotojo teise į lizingo būdu įsigyjamą turtą, kurio likutinė vertė 2021 m. gruodžio 31 d. sudarė 830 209 Eur. Pagal vienos iš finansinės lizingo sutarties sąlygas yra įkeistas Bendrovei nuosavybės teise priklausantis nekilnojamasis turtas, kurio likutinė vertė 2021 m. gruodžio 31 d. buvo 151 499 Eur, bei žemės sklypo nuomos teisė. Bendrovės finansinės nuomos palūkanų sąnaudos 2021 metais sudarė 21 716 Eur (2020 metais – 24 543 Eur).

3.13. Skolos kredito įstaigoms

2014 m. balandžio 23 d. bendrovė sudarė finansavimo paslaugų (kreditavimo) sutartį su AB Luminor banku, kurios panaudojimo paskirtis naujų autobusų pirkimas. Pagal šią sutartį Bendrovės įsipareigojimai bankui 2021 metų pabaigoje sudarė 12 905 Eur. Galutinis grąžinimo terminas 2022 metais, palūkanų norma 3,80 proc.

12 lentelė. Finansinių įsipareigojimų įmokos pagal finansines sutartis

Rodikliai	2021 m. gruodžio 31 d.	2020 m. gruodžio 31 d.
Per vienerius metus	12 905	34 595
Po vienerių metų	-	12 905
Iš viso	12 905	47 500

Kredito būdu įsigytų transporto priemonių likutinė vertė 2021 m. gruodžio 31 d. buvo 2 Eur. Bendrovės įsipareigojimų pagal kredito sutartis vykdymas yra užtikrintas nuomotojo teise į kredito būdu įsigyjamą turtą. Kredito palūkanų sąnaudos 2021 metais 1 054 Eur (2020 metais – 2 123 Eur).

3.14. Kitos mokėtinos sumos ir ilgalaikiai įsipareigojimai

2020 m. liepos 29 d. Valstybinio socialinio draudimo fondo valdyba prie Socialinės apsaugos ir darbo ministerijos priėmė sprendimą dėl „UAB Tauragės autobusų parkas valstybinio socialinio draudimo įmokų įsiskolinimo sumokėjimo atidėjimo supaprastinta tvarka“. Bendrovės 29 992,79 Eur valstybinio socialinio draudimo įmokų įsiskolinimo mokėjimas atidėtas iki 2021 m. liepos 19 d. Atidėtas valstybinio socialinio draudimo įmokų įsiskolinimas turi būti sumokėtas iki 2025 m. liepos 20 d., pradedant mokėjimą nuo 2021 m. liepos 20 d. ir mokant pagal atidėjimo grafiką kas mėnesį.

13 lentelė. Kitų mokėtinų sumų ir ilgalaikių įsipareigojimų įmokos pagal priimtą sprendimą

Rodikliai	2021 m. gruodžio 31 d.	2020 m. gruodžio 31 d.
Per vienerius metus	7 500	3 750
Po vienerių metų	18 743	26 243
Iš viso	26 243	29 993

Per vienerius metus mokėtina suma parodoma *Su darbo santykiais susiję įsipareigojimai* straipsnyje.

3.15. Skolos tiekėjams ir gauti avansai

14 lentelė. Skolų tiekėjams ir gautų avansų pokytis

Rodikliai	2021 m. gruodžio 31 d.	2020 m. gruodžio 31 d.
Skolos tiekėjams	81 695	26 596
Gauti avansai	937	2 488
Iš viso	82 632	29 084

Skolos tiekėjams lyginant abu ataskaitinius laikotarpius didėjo 55 099 Eur. Gauti avansai mažėjo 1 551 Eur. Viso skolos tiekėjams ir gauti avansai per 2021 m. didėjo 53 548 Eur.

Tiekėjų skoloms netaikomos palūkanos, jos paprastai padengiamos per 15-90 dienų. 2021 m. gruodžio 31 d. didžiąją Bendrovės skolų tiekėjams dalį sudarė mokėtinos sumos už degalus, atsargines detales, medžiagas.

3.16. Su darbo santykiais susiję įsipareigojimai

15 lentelė. Su darbo santykiais susijusių įsipareigojimų pokytis

Rodikliai	2021 m. gruodžio 31 d.	2020 m. gruodžio 31 d.
Mokėtini atlyginimai	35 451	24 437

Mokėtinos socialinio draudimo įmokos	23 601	16 460
Mokėtinas gyventojų pajamų mokestis	13 398	8 188
Išskaitytos sumos pagal vykdomus raštus	269	128
Atostoginių kaupiniai	56 934	56 873
Priskaitymai Sodrai nuo kaupinių	1 008	1 007
Iš viso	130 661	107 093

Su darbo santykiais susijusių įsipareigojimų suma lyginant 2021 m. su 2020 m. didėjo 22,0 proc. (23 568 Eur).

3.17. Kitos mokėtinos sumos ir trumpalaikiai įsipareigojimai

16 lentelė. Kitų mokėtinų sumų ir trumpalaikių įsipareigojimų pokytis

Rodikliai	2021 m. gruodžio 31 d.	2020 m. gruodžio 31 d.
Kiti mokesčiai	1 730	1 409
Kitos mokėtinos sumos	427	331
Iš viso	2 157	1 740

2021 m. gruodžio 31 d. Bendrovės kitų mokesčių sumą sudarė aplinkos teršimo mokestis (1 455 Eur) ir nekilnojamo turto mokestis (275 Eur). Kitos mokėtinos sumos, tai mokėtinos sumos UAB Tauragės autobusų parko profesiniai sąjungai.

3.18. Sukauptos sąnaudos ir ateinančių laikotarpių pajamos

17 lentelė. Sukaupų sąnaudų ir ateinančių laikotarpių pajamų pokytis

Rodikliai	2021 m. gruodžio 31 d.	2020 m. gruodžio 31 d.
Ateinančių laikotarpių pajamos	40	-
Iš viso	40	-

Ateinančių laikotarpių pajamas sudaro gauti kiti išankstiniai apmokėjimai už mėnesinius bilietus, elektroninius bilietus.

3.19. Pardavimo pajamos

18 lentelė. Pardavimo pajamų pokytis

Eil. Nr.	Pajamos	2021 metai	2020 metai
1.	Keleivių pervežimų pajamos	440 890	528 946
2.	Užsakomųjų maršrutų pajamos	114 609	106 166
3.	Autobusų stoties veiklų pajamos	66 552	44 095
4.	Garažo paslaugų, nuomos pajamos	9 748	25 574
	Iš viso pajamos	631 799	704 781

Per ataskaitinį laikotarpį pajamos mažėjo 72 982 Eur (10,4 proc.). Bendrovės pagrindinės veiklos (keleivių pervežimo) pajamos mažėjo 16,6 proc. (88 056 Eur). Užsakomųjų maršrutų pajamos

didėjo 8,0 proc. (8 443 Eur). Autobusų stoties veiklų pajamos didėjo 50,9 proc. (22 457 Eur). Garažo paslaugų, nuomos pajamos mažėjo 61,9 proc. (15 826 Eur).

3.20. Pardavimo savikaina

19 lentelė. Pardavimo savikainos pokytis

Eil. Nr.	Savikainos sąnaudos	2021 metai	2020 metai
1.	Darbo užmokesčio ir soc. draudimo sąnaudos	547 176	518 638
2.	Nusidėvėjimas	356 201	308 402
3.	Degalai	153 007	148 976
4.	Medžiagos, atsarginės dalys, padangos ir kt.	42 631	39 063
5.	Kitos sąnaudos	38 426	22 660
6.	Tarpininkavimo sąnaudos	5 803	8 453
7.	Autobusų stoties paslaugų ir siuntų sąnaudos	33 796	15 672
	Iš viso pardavimo savikainos sąnaudų	1 177 040	1 061 864
8.	Nuostolingų maršrutų kompensavimas	(242 493)	(193 599)
9.	Perduoto ilgalaikio turto eksploatavimo kompensavimas	(12 891)	(8 418)
10.	Subsidijos mažinančios darbo užmokesčio sąnaudas	(88 946)	(150 240)
11.	Subsidijos mažinančios nusidėvėjimo sąnaudas	(204 194)	(146 380)
12.	Subsidijos apsaugos priemonėms	-	(1 151)
	Iš viso pardavimo savikainos sąnaudos po gautų kompensacijų	628 516	562 076

Per 2021 m. Tauragės rajono savivaldybės administracijai buvo išrašyta sąskaitų už 486 564 Eur dėl nuostolingų maršrutų ir perduoto ilgalaikio materialiojo turto eksploatavimo kompensavimo (2020 m. – 415 312 Eur), iš kurių 255 384 Eur suma (2020 m. – 202 017 Eur) buvo sumažinta pardavimo savikainos sąnaudų.

Per 2021 m. iš Užimtumo tarnybos Bendrovė pasinaudojo subsidijomis už 107 412 Eur (2020 m. – 200 438 Eur), iš kurių 88 946 Eur (2020 m. – 150 240 Eur) suma buvo sumažinta pardavimo savikainos sąnaudų – darbo užmokesčio ir soc. draudimo sąnaudos.

Bendrovės pardavimo savikaina atėmus sąnaudų kompensavimo ir subsidijų sumas lyginant 2021 m. su 2020 m. didėjo 11,8 proc. Darbo užmokesčio ir socialinio draudimo sąnaudos sudaro 46,5 proc. visų pardavimo savikainos sąnaudų. Dėl naujai įsigytų autobusų 57,3 proc. nusidėvėjimo sąnaudų per 2021 metus buvo sumažintos dėl pasirašytos projekto įgyvendinimo kompensavimo tvarkos.

3.21. Bendrosios ir administracinės sąnaudos

20 lentelė. Bendrųjų ir administracinių sąnaudų pokytis

Eil. Nr.	Bendrosios ir administracinės sąnaudos	2021 metai	2020 metai
1.	Administracijos darbo užmokesčio ir soc. draudimo sąnaudos	223 842	216 227
2.	Atostoginių kaupiniai su mokesčiais	62	5 037

3.	Ilgalaikio mat. turto nusidėvėjimo sąnaudos	24 847	24 859
4.	Žemės nuomos mokesčio sąnaudos	2 042	1 448
5.	Draudimo sąnaudos	36 736	34 838
6.	Kitos bendrosios ir administracinės sąnaudos	84 504	76 842
7.	Veiklos mokesčių sąnaudos	3 744	1 664
	Iš viso bendrųjų ir administracinių sąnaudų	375 777	360 915
8.	Nuostolingų maršrutų kompensavimas	(106 315)	(94 621)
9.	Perduoto ilgalaikio turto eksploatavimo kompensavimas	(124 865)	(123 158)
10.	Nuostolio dėl COVID-19 pandemijos kompensavimas	-	(59 519)
11.	Subsidijos mažinančios darbo užmokesčio sąnaudas	(18 466)	(50 198)
	Iš viso bendrųjų ir administracinių sąnaudų po gautų kompensacijų	126 131	33 419

Iš bendros 486 564 Eur gautų kompensacijų sumos 231 180 Eur suma (2020 m. – 277 298 Eur) buvo sumažintos bendrosios ir administracinės sąnaudos.

Per 2021 m. iš Užimtumo tarnybos Bendrovė pasinaudojo subsidijomis už 107 412 Eur (2020 m. – 200 438 Eur), iš kurių 18 466 Eur (2020 m. – 50 198 Eur) suma buvo sumažintos bendrosios ir administracinės sąnaudos – darbo užmokesčio ir soc. draudimo sąnaudos.

Bendrovės bendrosios ir administracinės sąnaudos atėmus sąnaudų kompensavimo ir subsidijų sumas lyginant 2021 m. su 2020 m. didėjo 3 kartus, t. y. 92 712 Eur. Darbo užmokesčio ir socialinio draudimo sąnaudos sudaro 59,7 proc., o kitos bendrosios ir administracinės sąnaudos – 22,5 proc. visų bendrųjų ir administracinių sąnaudų.

3.22. Kitos veiklos rezultatai

21 lentelė. Kitos veiklos rezultatų pokytis

Rodikliai	2021 metai	2020 metai
Ilgalaikio materialiojo turto pardavimo pelnas (nuostolis)	8 999	-
Kitos pajamos (metalo laužo pardavimas)	496	1
Kitos veiklos rezultatas	9 495	1

Kitos veiklos rezultatai 2021 m. sudarė metalo laužo ir ilgalaikio turto pardavimas.

3.23. Palūkanų ir kitos panašios pajamos

22 lentelė. Palūkanų ir kitų panašių pajamų pokytis

Rodikliai	2021 metai	2020 metai
Palūkanų pajamos	-	-
Baudų, delspinigių pajamos	-	2 448
Teigiama valiutos kurso pasikeitimo įtaka	-	-
Finansinių pajamų iš viso	-	2 448

Baudų, delspinigių pajamas sudaro tiekėjo sutartinių įsipareigojimų pagal terminą neįvykdymas. Ši suma pelno mokesčio tikslais skaičiuojama kaip *Neapmokestinamos pajamos*.
Per 2021 metus palūkanų ir kitų panašių pajamų nebuvo.

3.24. Palūkanų ir kitos panašios sąnaudos

23 lentelė. Palūkanų ir kitų panašių pajamų/sąnaudų pokytis

Rodikliai	2021 metai	2020 metai
Palūkanų už lizingą ir paskolą sąnaudos	22 770	26 666
Baudos, delspinigiai	8	5
Neigiama valiutos kurso pasikeitimo įtaka	22	-
Finansinių sąnaudų iš viso	22 800	26 671

Palūkanų sąnaudos per 2021 m. mažėjo 14,6 proc. Viso palūkanų ir kitos panašios sąnaudos mažėjo 3 871 Eur.

3.25. Pelno mokestis

24 lentelė. Pelno mokesčio apskaičiavimas

Apmokestinamasis pelnas	2021 metai	2020 metai
Metų rezultatas prieš apmokestinimą	(136 153)	85 063
Neleidžiamos sąnaudos (pagal LR pelno mokesčio įstatymą)	1 595	1 046
Neapmokestinamos pajamos	-	(2 448)
Kiti skirtumai finansinėje apskaitoje pagal pelno mokesčio įstatymo nuostatas		
Mokestinio laikotarpio veikos pelno dalis po atskaitymų paramai	(134 558)	83 661
Iš veiklos pelno atskaityta veiklos nuostolių suma	-	(58 563)
Apmokestinamasis metų rezultatas	(134 558)	25 098
Pelno mokesčio sąnaudos, taikant 15 proc. tarifą	-	3 765

Kadangi Bendrovė praėjusiais ataskaitiniais metais patyrė veiklos nuostolį, todėl 2021 m. pelno mokestis nebuvo skaičiuojamas.

Kadangi nuolatiniai skirtumai tarp finansinio ir apmokestinamojo pelno yra nereikšmingi, Bendrovė atidėjo pelno mokesčio neskaičiuoja.

3.26. Užbalansiniai įsipareigojimai ir neapibrėžtumai

UAB Tauragės autobusų parkas gautų kreditų ir lizingų užtikrinimui bankų naudai yra įkeitusi kilnojamą turtą – įsigytas transporto priemonės, kurių likutinė vertė 2021 m. gruodžio 31 d. – 830 211 Eur.

Suteiktų garantijų nėra.

3.27. Susijusių šalių sandoriai

Šalys yra laikomos susijusiomis, kai viena šalis turi galimybę kontroliuoti kitą atskirai arba kartu su kita šalimi, arba gali daryti reikšmingą įtaką kitai šaliai priimant finansinius ir veiklos sprendimus.

Su Bendrove susijusiais asmenimis laikomas Bendrovės akcininkas – Tauragės rajono savivaldybės administracija bei Bendrovės vadovai.

Su Tauragės rajono savivaldybės administracija 2021 m. ir 2020 m. buvo vykdomas paslaugų teikimas:

1. Užsakomųjų maršrutų apyvarta per 2021 m. sudarė 22 401 Eur (2020 m. – 50 018 Eur);
2. Keleivinio transporto vietinio susisiekimo maršrutų vežėjo transporto lengvatų negautų pajamų atlyginimas bei keleivių be lengvatų negautų pajamų atlyginimas pagal Tauragės rajono savivaldybės tarybos 2020 m. liepos 29 d. sprendimą Nr. 1-231 ir 2020 m. gruodžio 16 d. sprendimą Nr. 1-337 per 2020 m. sudarė 250 567 Eur (2020 m. – 185 125 Eur);
3. Keleivių vežimo vietinio (miesto ir priemiestinio) reguliaraus susisiekimo autobusais maršrutų nuostolių kompensavimas – 348 808 Eur (2020 m. – 283 110 Eur);
4. Perduoto ilgalaikio materialiojo turto eksploatavimo kompensavimas – 137 756 Eur (2020 m. – 131 575 Eur);
5. Įgyvendinant projektą „Vietinio susisiekimo viešojo transporto priemonių parko atnaujinimas“ – 204 194 Eur (2020 m. – 146 380 Eur).

Vadovybės darbo užmokestis ir kitos išmokos

2021 m. Bendrovės vadovybei nebuvo suteikta jokių paskolų, garantijų, nebuvo jokių kitų išmokėtų ar priskaičiuotų sumų ar turto perleidimo. Bendrovės vadovybę 2021 metų pabaigoje sudarė – 2 darbuotojai: direktorius ir vyriausioji buhalterė. Žemiau pateikiama informacija apie Bendrovės vadovų darbo užmokestį.

25 lentelė. Sandoriai su Bendrovės vadovais

Rodikliai	Finansiniai metai	Praėję finansiniai metai	Likutis finansinių metų pabaigoje
A. Per metus priskaičiuotos sumos, susijusios su darbo santykiais:	78 030	72 201	
1) pagrindinis darbo užmokestis	78 030	72 201	
2) išeitinės kompensacijos			
3) kompensacijos už nepanaudotas atostogas			
4) premijos			
5) kitos priskaičiuotos sumos, susijusios su darbo santykiais			
Vidutinis vadovų skaičius per metus	2	2	X

Bendrovės valdybos nariams per 2021 metus buvo išmokėta 4 000 Eur.

3.28. Segmentų apskaita

Atsižvelgiant į Lietuvos Respublikos kelių transporto kodekso (toliau – Kodeksas) 2019 m. rugsėjo 26 d. pakeitimo įstatymą Nr. XIII-2444, kuriuo pakeistas Kodekso 11 straipsnis, nuo 2020 m. sausio 1 d. Bendrovė, kaip Autobusų stoties valdytoja, privalo užtikrinti, kad autobusų stoties valdytojo funkcijas atliekančio padalinio apskaita būtų atskirta nuo padalinių, kurie vykdo Kodekso 8 straipsnio 1 dalyje nurodytą keleivių vežimo kelių transporto priemonėmis už atlygį veiklą, apskaitos, ir teikti komercinės veiklos finansinę informaciją finansinių ataskaitų rinkiniuose pagal

8-ąją tarptautinę finansinės atskaitomybės apskaitos standartą „Veiklos segmentai“ arba 34-ąją verslo apskaitos standartą „Segmentų atskleidimas finansinėse ataskaitose“, kad būtų užtikrinama galimybė palyginti įmonės finansinių ataskaitų duomenis.

26 lentelė. Autobusų stoties, kaip atskiro segmento, balanso duomenys

Rodikliai	2021 metai	2020 metai
Ilgalaikis turtas	5 473	4 246
Nematerialusis turtas	226	1 249
Programinė įranga	226	1 249
Materialusis turtas	5 247	2 997
Mašinos ir įranga	863	935
Kiti įrenginiai, prietaisai ir įrankiai	4 384	2 062
Trumpalaikis turtas	250	135
Žaliavos, medžiagos ir komplektavimo detalės	250	135
Per vienerius metus gautinos sumos	10 901	3 323
Pirkėjų skolos	10 501	2 923
Kitos gautinos sumos	400	400
Pinigai ir jų ekvivalentai	400	240
Ateinančių laikotarpių sąnaudos	541	627
Turtas iš viso	17 565	8 572
Nuosavas kapitalas	0	0
Nepaskirstytasis pelnas (nuostoliai)	0	0
Po vienerių metų mokėtinos sumos	0	0
Per vienerius metus mokėtinos sumos	17 565	8 572
Skolos tiekėjams	3 043	1 963
Su darbo santykiais susiję įsipareigojimai	14 522	6 609
Kitos mokėtinos sumos ir trumpalaikiai įsipareigojimai		
Nuosavo kapitalo ir įsipareigojimų iš viso	17 565	8 572

27 lentelė. Autobusų stoties, kaip atskiro segmento, finansiniai duomenys

Rodikliai	2021 metai	2020 metai
Autobusų stoties veiklų pajamos	66 552	44 095
Iš viso pajamų	66 552	44 095
Pardavimo savikainos sąnaudos	104 376	88 864
Darbo užmokesčio ir soc. draudimo sąnaudos	64 774	64 739
AS veiklų sąnaudos	39 602	24 125
Bendrosios ir administracinės sąnaudos	110 689	131 188
Darbo užmokesčio ir soc. draudimo sąnaudos	78 908	96 681
Nusidėvėjimo sąnaudos	1 937	3 294
Komunalinės sąnaudos	8 148	6 610
Kt. bendrosios ir administracinės sąnaudos	21 696	24 603
Iš viso sąnaudų	215 065	220 052
Pelnas (nuostolis)	-148 513	-175 957
Subsidijos mažinančios darbo užmokesčio sąnaudas	10 758	44 381
Autobusų stoties eksploatavimo kompensavimas	137 756	131 576
Rezultatas	0	0

2021 metais autobusų stoties vykdomų veiklų pajamos didėjo 50,9 proc., sąnaudos mažėjo 2,3 proc.


3.29. Galimi būsimų laikotarpių įsipareigojimai ir pasižadėjimai, poataskaitiniai įvykiai

Garantijų ir laidavimų, išskyrus bankams pagal kredito sutartis Bendrovė niekam nėra suteikusi.

2022 m. sausio mėn. Bendrovė įsigijo 2 naujus elektra varomus autobusus, kurių bendra vertė 699 380,00 Eur. Įsigytas ilgalaikis turtas bus apskaitomas pagal 2018 m. kovo 19 d. pasirašytą partnerystės sutartį dėl projekto „Tauragės miesto viešojo susisiekimo parko transporto priemonių atnaujinimas“ pagal 2016 m. gruodžio 8 d. Lietuvos Respublikos susisiekimo ministro įsakymu Nr. 3-421(1.5E) „Dėl 2014-2020 metų Europos Sąjungos fondų investicijų veiksmų programos 4 prioriteto „Energijos efektyvumo ir atsinaujinančių išteklių energijos gamybos ir naudojimo skatinimas“ 04.5.1-TID_R-518 priemonės „Vietinio susisiekimo viešojo transporto priemonių parko atnaujinimas“ projektų finansavimo sąlygų aprašo patvirtinimo“.

Daugiau nuo 2021 m. gruodžio 31 d. iki finansinių ataskaitų sudarymo datos reikšmingų įvykių, galinčių įtakoti 2021 m. gruodžio 31 d. finansines ataskaitas, nebuvo.

Direktorius



Rimantas Martinavičius

Vyriausioji buhalterė

Birutė Sinkevičiūtė