

UAB TAURAGĖS AUTOBUSŲ PARKAS

**Nepriklausomo auditoriaus išvada
bei metinės finansinės ataskaitos už metus,
pasibaigusius 2019 m. gruodžio 31 d.**

2020 m. balandžio mėn.

Klaipėda

UAB TAURAGĖS AUTOBUSŲ PARKAS

Įmonės kodas 179286788, Pramonės g. 30, 72363 Tauragė

TURINYS

Puslapių skaičius

NEPRIKLAUSOMO AUDITORIAUS IŠVADA	2
FINANSINĖ ATSKAITOMYBĖ:	
METINIS PRANEŠIMAS	25
BALANSAS	2
PELNO (NUOSTOLIŲ) ATASKAITA	1
NUOSAVO KAPITALO POKYČIŲ ATASKAITA	2
PINIGŲ SRAUTŲ ATASKAITA	2
AIŠKINAMASIS RAŠTAS	18

NEPRIKLAUSOMO AUDITORIAUS IŠVADA

UAB Tauragės autobusų parkas akcininkams

Išvada dėl finansinių ataskaitų audito

Nuomonė

Mes atlikome UAB Tauragės autobusų parkas (toliau – Bendrovė) finansinių ataskaitų, kurias sudaro 2019 m. gruodžio 31 d. balansas ir tą dieną pasibaigusių metų pelno (nuostolių) ataskaita, pinigų srautų ataskaita, nuosavo kapitalo pokyčio ataskaita, aiškinamasis raštas, įskaitant reikšmingų apskaitos metodų santrauką, auditą.

Mūsų nuomone, pridėtos finansinės ataskaitos visais reikšmingais atžvilgiais parodo tikrą ir teisingą vaizdą apie Bendrovės 2019 m. gruodžio 31 d. finansinę padėtį ir tą dieną pasibaigusių metų finansinius veiklos rezultatus ir pinigų srautus pagal verslo apskaitos standartus, taikomus Lietuvos Respublikoje.

Pagrindas nuomonei pareikšti

Auditą atlikome pagal tarptautinius audito standartus (toliau – TAS). Mūsų atsakomybė pagal šiuos standartus išsamiai apibūdinta šios išvados skyriuje „Auditoriaus atsakomybė už finansinių ataskaitų auditą“. Mes esame nepriklausomi nuo Bendrovės pagal Tarptautinių buhalterijų etikos standartų valdybos išleistą Buhalterijų profesionalų etikos kodeksą (toliau – TBESV kodeksas) ir Lietuvos Respublikos audito įstatymo reikalavimus, susijusius su auditu Lietuvos Respublikoje. Mes taip pat laikomės kitų etikos reikalavimų, susijusių su Lietuvos Respublikos audito įstatymu ir TBESV kodeksu. Mes tikime, kad mūsų surinkti audito įrodymai yra pakankami ir tinkami mūsų nuomonei pagrįsti.

Kita informacija

Kitą informaciją sudaro informacija, pateikta Bendrovės metiniame pranešime, tačiau ji neapima finansinių ataskaitų ir mūsų auditoriaus išvados apie jas. Vadovybė yra atsakinga už kitos informacijos pateikimą.

Mūsų nuomonė apie finansines ataskaitas neapima kitos informacijos ir mes nepateikiame jokios formos užtikrinimo išvados apie ją, išskyrus kaip nurodyta toliau.

Atliekant finansinių ataskaitų auditą, mūsų atsakomybė yra perskaityti kitą informaciją ir apsvarstyti, ar yra reikšmingų neatitikimų informacijai, pateiktai finansinėse ataskaitose, arba mūsų žinioms, pagrįstoms atliktu auditu, ir ar ji yra kitaip reikšmingai iškraipyta. Jeigu remdamiesi atliktu darbu pastebime reikšmingą kitos informacijos iškraipymą, mes turime atskleisti šį faktą. Mes neturime su tuo susijusių pastebėjimų.

Mes taip pat privalome įvertinti, ar Bendrovės metiniame pranešime pateikta finansinė informacija atitinka tų pačių finansinių metų finansines ataskaitas bei ar metinis pranešimas buvo parengtas, laikantis taikomų teisinių reikalavimų. Mūsų nuomone, pagrįsta finansinių ataskaitų audito metu atliktu darbu, visais reikšmingais atžvilgiais:

- Bendrovės metiniame pranešime pateikti finansiniai duomenys atitinka tų pačių finansinių metų finansinių ataskaitų duomenis; ir
- Bendrovės metinis pranešimas buvo parengtas laikantis LR įmonių finansinės atskaitomybės įstatymo reikalavimų

Vadovybės ir už valdymą atsakingų asmenų atsakomybė už finansines ataskaitas

Vadovybė yra atsakinga už šių finansinių ataskaitų parengimą ir teisingą pateikimą pagal Lietuvos Respublikoje galiojančius teisės aktus, reglamentuojančius buhalterinę apskaitą ir finansinę atskaitomybę, ir verslo apskaitos standartus ir tokią vidaus kontrolę, kokia, vadovybės nuomone, yra būtina finansinėms ataskaitoms parengti be reikšmingų iškraipymų dėl apgaulės ar klaidos.

Rengdama finansines ataskaitas vadovybė privalo įvertinti Bendrovės gebėjimą tęsti veiklą ir atskleisti (jei būtina) dalykus, susijusius su veiklos tęstinumu ir veiklos tęstinumo apskaitos principo taikymu, išskyrus tuos atvejus, kai vadovybė ketina likviduoti Bendrovę ar nutraukti veiklą arba neturi kitų realių alternatyvų, tik taip pasielgti.

Už valdymą atsakingi asmenys privalo prižiūrėti Bendrovės finansinių ataskaitų rengimo procesą.

Auditoriaus atsakomybė už finansinių ataskaitų auditą

Mūsų tikslas yra gauti pakankamą užtikrinimą dėl to, ar finansinės ataskaitos kaip visuma nėra reikšmingai iškraipytos dėl apgaulės ar klaidos, ir išleisti auditoriaus išvadą, kurioje pateikiama mūsų nuomonė. Pakankamas užtikrinimas – tai aukšto lygio užtikrinimas, o ne garantija, kad reikšmingą iškraipymą, jeigu jis yra, visada galima nustatyti per auditą, kuris atliekamas pagal TAS. Iškraipymai, kurie gali atsirasti dėl apgaulės ar klaidos, laikomi reikšmingais, jeigu galima pagrįstai numatyti, kad atskirai ar kartu jie gali turėti didelės įtakos vartotojų ekonominiams sprendimams, priimamiems remiantis finansinėmis ataskaitomis.

Atlikdami auditą pagal TAS, viso audito metu priėmėme profesinius sprendimus ir laikėmės profesinio skepticizmo principo. Mes taip pat:

- Nustatėme ir įvertinome finansinių ataskaitų reikšmingo iškraipymo dėl apgaulės arba klaidų riziką, suplanavome ir atlikome procedūras kaip atsaką į tokią riziką ir surinkome pakankamų tinkamų audito įrodymų mūsų nuomonei pagrįsti. Reikšmingo iškraipymo dėl apgaulės neaptikimo rizika yra didesnė nei reikšmingo iškraipymo dėl klaidų neaptikimo rizika, nes apgaule gali būti sukčiavimas, klastojimas, tyčinis praleidimas, klaidingas aiškinimas arba vidaus kontrolių nepaisymas.
- Supratome su auditu susijusias vidaus kontroles, kad galėtume suplanuoti konkrečiomis aplinkybėmis tinkamas audito procedūras, o ne tam, kad galėtume pareikšti nuomonę apie Bendrovės vidaus kontrolės veiksmingumą.
- Įvertinome taikomų apskaitos metodų tinkamumą ir vadovybės atliktų apskaitinių vertinimų bei su jais susijusių atskleidimų pagrįstumą.
- Padarėme išvadą dėl taikomo veiklos tęstinumo apskaitos principo tinkamumo ir dėl to, ar, remiantis surinktais įrodymais, egzistuoja su įvykiais ar sąlygomis susijęs reikšmingas neapibrėžtumas, dėl kurio gali kilti reikšmingų abejonių dėl Bendrovės gebėjimo tęsti veiklą. Jeigu padarome išvadą, kad toks reikšmingas neapibrėžtumas egzistuoja, auditoriaus išvadoje privalome atkreipti dėmesį į susijusius atskleidimus finansinėse ataskaitose arba, jeigu tokių atskleidimų nepakanka, turime modifikuoti savo nuomonę. Mūsų išvados pagrįstos audito įrodymais, kuriuos surinkome iki auditoriaus išvados datos. Tačiau, būsimi įvykiai ar sąlygos gali lemti, kad Bendrovė negalės toliau tęsti savo veiklos.
- Įvertinome bendrą finansinių ataskaitų pateikimą, struktūrą ir turinį, įskaitant atskleidimus, ir tai, ar finansinėse ataskaitose pateikti pagrindžiantys sandoriai ir įvykiai taip, kad atitiktų teisingo pateikimo koncepciją.

Mes, be visų kitų dalykų, privalome informuoti už valdymą atsakingus asmenis apie audito apimtį ir atlikimo laiką bei reikšmingus audito pastebėjimus, įskaitant svarbius vidaus kontrolės trūkumus, jeigu juos nustatėme audito metu.

Atestuota auditorė Nijolė Zibaliene
Auditoriaus pažymėjimo Nr. 000332
UAB „Optimus auditus“
Audito įmonės pažymėjimo Nr. 001382



2020 m. balandžio 20 d.
Bijūnų g. 8, Klaipėda, Lietuvos Respublika



**UŽDAROSIOS AKCINĖS BENDROVĖS
TAURAGĖS AUTOBUSŲ PARKO 2019 M.
METINIS PRANEŠIMAS**

Tauragė, 2020

TURINYS

ATASKAITINIS LAIKOTARPIS	3
BENDROJI DALIS	3
BENDROVĖS ORGANIZACINĖ STRUKTŪRA IR VALDYMAS	5
VEIKLĄ REGLAMENTUOJANTYS 2019 M. DOKUMENTAI	8
BENDROVĖS BŪKLĖS, VEIKLOS VYKDYMO IR PLĖTROS APŽVALGA.....	9
ŽMOGIŠKIEJI IŠTEKLIAI	10
BENDROVĖS VEIKLOS RODIKLIAI	11
FINANSINIAI RODIKLIAI	17
VIEŠIEJI PIRKIMAI	20
BENDRADARBIAVIMAS	22
NUMATOMI PLANAI IR PROGNOZĖS	24

ATASKAITINIS LAIKOTARPIS

UAB Tauragės autobusų parko (taip pat gali būti vadinama Bendrovė) metinis pranešimas parengtas už laikotarpį nuo 2019 m. sausio 1 d. iki 2019 m. gruodžio 31 d.

2019-ųjų metų metinis pranešimas parengtas vykdant Lietuvos Respublikos įmonių finansinės atskaitomybės bei Lietuvos Respublikos akcinių bendrovių įstatymų nuostatas, atsižvelgiant į UAB Tauragės autobusų parko 2019-ųjų metų analitinius rezultatus, statistinius duomenis.

BENDROJI DALIS

Keleivinis transportas Lietuvoje yra strategiškai plėtojama ūkio šaka, kuri apima keleivių vežimą įvairiomis transporto priemonėmis. Transportui tenka svarbus vaidmuo, kuriant materialines vertybes, racionaliai išdėstant teritorijoje gamybinės jėgas tenkinant gyventojų poreikius. Keleivinio transporto vežėjai siekia užtikrinti šalies, jos regionų, miestų ar gyvenviečių funkcionavimą, gyventojų ryšius. Viešasis transportas turi ypatingą socialinę reišmę, kadangi žmonėms yra sudaroma galimybė nuvykti į darbą, mokymo ar gydymo įstaigas, taip pat atlikti buitines – kultūrinės keliones.

Transporto lengvatų įstatymas suteikia galimybę kai kuriems piliečiams viešoju transportu važiuoti nemokamai arba su 80 ir 50 proc. nuolaida.

UAB Tauragės autobusų parkas yra vienintelis vežėjas Tauragės rajone, vykdamas viešųjų paslaugų įsipareigojimus visuomenei nors ir kai kuriais maršrutais komerciškai nenaudingomis sąlygomis.

Pagrindinė bendrovės veikla – keleivių vežimas autobusais vietinio (miesto ir priemiesčio) bei tolimojo reguliaraus susisiekimo kelių transporto maršrutais, kai keleiviai vežami nustatytu dažnumu ir maršrutais, kelionės metu paimant ir išleidžiant keleivius tam tikslui nustatytose stotelėse, laikantis iš anksto nustatytų tvarkaraščių ir tarifų.

Bendrovė teikia keleivių vežimo paslaugas ir gauna pajamas už parduotus keleiviams bilietus ir kompensacijas už transporto lengvatas, kompensacijas už visuomenei suteiktas būtinas paslaugas aptarnaujant nuostolingus maršrutus. Šioms paslaugoms teikti Bendrovė turi Savivaldybės ir Lietuvos transporto saugos administracijos išduotas licencijas.

Kita veikla:

- autobusų nuoma užsakomaisiais maršrutais, kai iš anksto sudarytos keleivių grupės yra nuvežamos į tam tikrą vietą ir parvežamos ir pan., bei specialiais reisais, kai vežamos specialios keleivių grupės (moksleivių – į mokyklas ir iš jų ir pan.);
- siuntų gabenimas autobusais;
- bilietų pardavimas;
- bagažo saugojimas;

- teritorijos aikštelių nuoma įmonėms ir fiziniams asmenims;
- transporto priemonių techninė priežiūra ir remontas;
- reklaminių plotų autobusuose nuoma.

VIZIJA

Moderni, konkurencinga ir patikima bendrovė, teikianti aukščiausios kokybės keleivių vežimo paslaugas. Socialiai atsakingo verslo vystymas visuomenės gerovei, regiono plėtrai ir akcininkų lūkesčiams tenkinti. Paslaugos kokybės kriterijai: saugumas, dėmesingumas, pakankamas maršrutų dažnis.

MISIJA

Kurti ir vykdyti efektyvią keleivių aptarnavimo politiką, siekiant užtikrinti bendrovės stabilumą ir ekonomikos plėtrą. Siekti aukštos aptarnavimo kokybės už tinkamą kainą. Tobulinti darbo sąlygas bendrovės darbuotojams ir užtikrinti sėkmingą bendrovės plėtrą, kelti kvalifikaciją, juos motyvuoti.

VERTYBĖS

Profesionalumas – esame kompetentinga ir kvalifikuota komanda, kuri visus jai patikėtus darbus atlieka atsakingai, kruopščiai ir operatyviai. Ištikimybė visuomenės interesams, kompetencija ir kokybė bei veiklos skaidrumas. Pagarba žmogui.

Bendroji informacija

Bendrovės teisinė forma ir pavadinimas	Uždaroji akcinė bendrovė Tauragės autobusų parkas
Įmonės kodas	179286788
PVM mokėtojo kodas	LT792867811
Įregistravimo data	1992 m. kovo 27 d.
Registro tvarkytojas	Valstybės įmonė Registrų centras
Įstatinis kapitalas	495 621,44 Eur
Buveinės adresas	Pramonės g. 30, 72363 Tauragė
Telefonas	(8 446) 61 451
Elektroninis paštas	rimantas@tauragesautobusai.lt
Interneto svetainė	http://www.tauragesautobusai.lt

Bendrovė, vykdydama ūkinę-finansinę veiklą, vadovaujasi Lietuvos Respublikos įstatymais, Vyriausybės nutarimais, Tauragės rajono savivaldybės tarybos sprendimais, Bendrovės įstatais, Valdybos nutarimais bei kitais teisės aktais, reglamentuojančiais Bendrovės veiklą.

Bendrovė gali vykdyti ir kitą Lietuvos Respublikos įstatymų nedraudžiamą ūkinę komercinę veiklą. Licencijuojama veikla vykdoma tik gavus visus reikalingus leidimus ir licencijas.

Bendrovės veiklos tikslas – užtikrinti kokybišką keleivių vežimą autobusais vietinio (miesto ir priemiestiniais), tolimojo marsutais bei uzsakomaisiais (vietinio, tolimojo ir tarptautiniais reisais). Siekti Bendrovės veiklos eksploatacinių ir ekonominių rodiklių teigiamos dinamikos, mažinti oro taršą mieste, dalyvauti Rajono savivaldybės organizuojamuose maršrutų aptarnavimo konkursuose. O taip pat siekti pelno, efektyviai ir produktyviai vykdant bei vystant ūkinę-komercinę veiklą, racionaliai naudoti Bendrovės turtą bei kitus išteklius, siekti dirbti rentabiliai.

Pagrindinė strategija – autobusų parko atnaujinimas, kaštų mažinimas, efektyvus resursų naudojimas teikiant paslaugas.

Veiklos vystymui Bendrovė turi:

- Europos Bendrijos tarptautinio keleivių vežimo samdos pagrindais ir už atlygį tolimojo ir miesto susisiekimo autobusais licenciją Nr. 6000396;
- Kelių transporto licenciją vežti keleivius tolimojo susisiekimo autobusais Lietuvos teritorijoje;
- Kelių transporto veiklos licenciją vežti keleivius vietinio (miesto ir priemiesčio) susisiekimo maršrutais.
- EB Keleivių vežimo kelių transportu profesinės kompetencijos pažymėjimas.
- Vairuotojai, vežantys keleivius, pagal 2003 m. liepos 15 d. Europos Parlamento ir Tarybos direktyvą 2003/99 EB, nustatyta tvarka privalo įgyti pradinę profesinę kvalifikaciją, o turintys – vykdyti kvalifikacijos periodinį tobulinimą.
- Viešųjų paslaugų teikimo sutartis po konkurso, pasirašyta su Tauragės rajono savivaldybės administracija bei Keleivių vežimo tolimojo reguliaraus susisiekimo kelių transporto maršrutais sutartis, pasirašyta su Lietuvos transporto saugos administracija.

BENDROVĖS ORGANIZACINĖ STRUKTŪRA IR VALDYMAS

Uždaroji akcinė bendrovė Tauragės autobusų parkas įregistruota VI „Registrų centras“ Juridinkų asmenų registre 1992 m. kovo 27 d.

Bendrovės steigėja yra Tauragės rajono savivaldybės taryba, visos akcijos 100 procentų nuosavybės teise priklauso Tauragės rajono savivaldybės tarybai.

Bendrovė neturi dukterinių įmonių, asocijuotų įmonių ar kitų įmonių, kurias Bendrovė kontroliuotų.

Bendrovės valdymo organai:

- visuotinis akcininkų susirinkimas;
- Bendrovės valdyba – kolegialus valdymo organas;
- Bendrovės vadovas – direktorius – vienasmenis valdymo organas.

Tauragės rajono savivaldybės administracijos direktoriaus 2019 m. rugpjūčio 7 d. įsakymu Nr. 5-864 „Dėl Tauragės rajono savivaldybės valdomų uždarujų akcinių bendrovių valdybų narių skyrimo“, Bendrovės valdybos sudėtis per 2019 metus keitėsi taip:

Nuo 2019 m. pradžios iki 2019 m. rugpjūčio 7 d. Bendrovė dirbo su trimis valdybos nariais.

Iki 2019 m. rugpjūčio 7 d. valdybos sudėtis:

Egidijus Jurgilas, UAB „Ekonovus“ Tauragės padalinio direktorius,

Marijana Juškienė, AB „Vilkyškių pieninė“ auditorė,

Tadas Pauparis, Tauragės rajono savivaldybės Geodezijos ir GIS skyriaus vedėjas.

Nuo 2019 m. rugpjūčio 7 d. valdybos sudėtis:

Valdybos nariai:

Nedas Budginas, UAB Tauragės butų ūkis, direktoriaus pavaduotojas,

Andžela Jakienė, Užimtumo tarnyba prie LR Socialinės apsaugos ir darbo ministerijos

Klaipėdos Klientų aptarnavimo departamento patarėja,

Egidijus Jurgilas, UAB „Ekonovus“ Tauragės padalinio direktorius,

Marijana Juškienė, AB „Vilkyškių pieninė“ auditorė,

Tadas Pauparis, Tauragės rajono savivaldybės Geodezijos ir GIS skyriaus vedėjas.

2019 metais įvyko 3 valdybos posėdžiai.

Pagrindiniai klausimai, apsvarstyti posėdžiuose buvo:

• Nepriklausomo auditoriaus išvadų ir finansinių ataskaitų už metus, pasibaigusius 2018 m. gruodžio 31 dieną, 2018-ųjų metų metinio pranešimo pateikimas;

- 2018-ųjų metų užduočių ir tikslų, nustatytų bendrovės vadovui, įvertinimas;
- 2019-iesiems metams užduočių ir tikslų nustatymas bendrovės vadovui;
- Kontrolės ir audito tarnybos rekomendacijų įgyvendinimo planas, nurodant įgyvendinimo terminus;

- naujo valdybos pirmininko rinkimai;
- Viešųjų pirkimų tarnybos tikrinimo ataskaita;
- finansinių duomenų už 2019 m. I pusmetį aptarimas;
- darnaus judumo plano įgyvendinimo klausimas;
- remonto dirbtuvių papildomų paslaugų apskaitos klausimas;
- finansinių duomenų už 3-čią ketvirtį svarstymas;
- lėšų poreikio 2020-iesiems metams aptarimas;

- išstojimas iš Tauragės apskrities verslininkų asociacijos „Tava“ narių;
- autobusų vairuotojų darbo užmokesčio tvarkos aptarimas.

UAB Tauragės autobusų parko organizacinė struktūra ir valdymas patvirtinti Bendrovės valdybos 2017 m. liepos 7 d. nutarimu (protokolas Nr. 7-5) (organizacinės valdymo struktūros schema pridedama). Bendrovės struktūra atitinka Bendrovės dydį ir pajėgumus bei veiklos pobūdį. Bendrovėje yra šie struktūriniai padaliniai: administracija, autobusų stotis, remonto baras, autobusų vairuotojai.

Organizacinė struktūra užtikrina informacijos perdavimą Bendrovėje.

Bendrovėje atskaitingumo sistema yra aiškiai ir tinkamai apibrėžta: kiekvieno padalinio darbuotojai atsiskaito savo tiesioginiam vadovui, o pastarieji – Bendrovės direktoriui.

UAB Tauragės autobusų parko vadovybė:

- Rimantas Martinavičius, direktorius,
- Birutė Sinkevičiūtė, vyriausioji buhalterė.

Bendrovės direktorius pareigas eina nuo 1992 m. sausio 27 d. Savo veikloje vadovaujosi įstatymais, kitais teisės aktais, Bendrovės įstatais, visuotinio akcininkų susirinkimo bei valdybos sprendimais ir pareiginiais nuostatais. Bendrovės vadovo kompetencija nustatyta Akcinių bendrovių įstatyme – Bendrovės vadovas atsako už Bendrovės veiklos organizavimą, jos tikslų įgyvendinimą, turi teisę sudaryti sandorius vienvaldiškai, išskyrus atvejus, kai Akcinių bendrovių įstatymo nustatytais atvejais sprendimą dėl sandorio priima valdyba. Bendrovės vadovas savo veikloje vadovaujasi visuotinio susirinkimo bei valdybos sprendimais. Visi direktoriaus nutarimai įforminami įsakymais.

Birutė Sinkevičiūtė vyriausiosios buhalterės pareigas eina nuo 2017 m. gegužės 3 d. Atsako už buhalterinių įrašų teisingumą, už finansinės atskaitomybės pateikimą laiku, už išrašytų bei pasirašytų apskaitos dokumentų už juose esančių jam žinomų duomenų bei ūkinių operacijų tikrumą ir teisėtumą.

Kita informacija

Bendrovėje veikia darbuotojų profesinė sąjunga, kurioje buvo 32 nariai. Nuo 2019 metų veikianti kolektyvinė sutartis, pasirašyta tarp darbdavio ir bendrovės darbuotojų kolektyvo, apibrėžia darbo, darbo apmokėjimo ir kitas socialines bei ekonomines sąlygas.

Bendrovė yra Lietuvos nacionalinės vežėjų automobiliais asociacijos „Linava“ narė.

Bendrovės direktorius Rimantas Martinavičius yra Lietuvos nacionalinės vežėjų automobiliais asociacijos „Linava“ viceprezidentas keleiviniam transportui, keleivinio transporto tarybos pirmininkas.

VEIKLĄ REGLAMENTUOJANTYS 2019 M. DOKUMENTAI

2019 metais Bendrovės administracijoje užregistruota:

- 102 gautų dokumentų
- 718 siunčiamų dokumentų
- 115 įsakymai personalo klausimais
- 114 įsakymai atostogų klausimais
- 111 įsakymai komandiruočių klausimais
- 23 veiklos įsakymai
- 71 bendradarbiavimo sutartys
- 1469 PVM sąskaitos faktūros
- 3 valdybos posėdžių protokolai
- 5 administracijos pasitarimų posėdžių protokolai

Bendrovės 2019 metais administracijos pasitarimuose svarstyti aktualūs veiklos klausimai:

- Dėl keleivių vežimo vietinio (miesto ir priemiesčio) reguliaraus susisiekimo autobusų maršrutais tarifų dydžių patvirtinimo;
- dėl Bendrovės interneto svetainės atnaujinimo ir patobulinimo;
- dėl automobilinio kuro pirkimo konkurso organizavimo;
- dėl padangų pirkimo, montavimo paslaugų, automobilių remonto ir atsarginių dalių; personalo blaivumo kontrolės su veidų biometriniu atpažinimo sistemos paslaugų kainų apklausų vykdymo;
- dėl darbų saugos mokymo, priežiūros, darbo vietų vertinimo, darbuotojų apsaugos priemonių diegimo paslaugos pirkimo kainų apklausos;
- dėl pirkimo planų parengimo;
- dėl užsakomosios rinkos analizės bei ekonominės naudos iš jos;
- dėl operatorių darbo režimo pakeitimo klausimo;
- dėl papildomų paslaugų atlikimo remonto dirbtuvėse bei remonto paslaugų teikimo sutarčių tvarkos nustatymo ir patvirtinimo;
- dėl elektra varomų autobusų ir su jais susiję klausimai (elektrobusų įkrovimo stotelių įrengimas, lėšos tam; kursavimo intensyvumas ir dažnis, baterijos garantinis laikotarpis; darbuotojų apmokymas juos valdyti, prižiūrėti ir vairuoti).
- dėl Bendrovės finansinių rodiklių, jų dinamikos aptarimo;
- dėl sąnaudų mažinimo, kaip efektyviai naudoti materialinius, techninius, žmogiškuosius ir finansinius resursus siekiant geresnių finansinių rezultatų;

- dėl pajamų didinimo (didinti pinigų surinkimą iš keleivių bei optimaliai išnaudoti turimą infrastruktūrą);
- dėl paslaugų kokybės gerinimo;
- dėl kuro, šildymo normų nustatymo;
- dėl autobusų nurašymo;
- dėl norminių teisės aktų patvirtinimo (darbuotojų asmens duomenų tvarkos taisyklės; sąnaudų paskirtymo tarp vietinio (miesto ir priemiesčio) bei tolimojo reguliaraus susisiekimo maršrutų kriterijų ir principų tvarka).

BENDROVĖS BŪKLĖS, VEIKLOS VYKDYMO IR PLĖTROS APŽVALGA

Bendrovės tikslai bei uždaviniai, pateikti atitinkamai laikantis šių strateginių kryptių:

- nuolatinis keleivių aptarnavimo kokybės gerinimas;
- Bendrovės patiriamų kaštų mažinimas per efektyvesnę žmogiškųjų išteklių, techninių, materialinių išteklių, gamybinės bazės panaudojimą bei pajamų didinimą per realių ir potencialių keleivių poveikio priemones, papildomas paslaugas.

Bendrovės tikslai ir uždaviniai 2019 m., kurių tęstinumas numatomas ir tolesniais laikotarpiais:

1. Tikslas – kelti viešojo susisiekimo autobusais paslaugų kokybę vietinio (miesto ir priemiesčio) bei tolimojo reguliaraus susisiekimo kelių transporto maršrutais bei užsakomaisiais reisais, siekiant išlaikyti turimas ir plėtoti naujas keleivių segmentų apimtis.

1.1. Uždavinys – užtikrinti aukštą keleivių aptarnavimo kultūrą ir efektyvumą, taip pat saugumą šiuolaikinių technologijų ir metodikų pagalba;

1.2. Uždavinys – ekologiškumo keleivių vežimo paslaugų sektoriuje regione didinimas;

1.3. Uždavinys – modernizuoti Bendrovės gamybinę bazę, ir gamybos išteklius;

2. Tikslas – didinti pajamas ir mažinti kaštus efektyvinant valdymo ir organizacinius procesus Bendrovėje.

2.1. Uždavinys – efektyvinti Bendrovės organizacinę bei valdymo sistemą per žmogiškųjų išteklių, IT technologijų ir procesų optimizavimą;

2.2. Uždavinys – padidinti papildomų įplaukų (nuosavų finansinių šaltinių didinimas) už netiesioginę ar naują Bendrovės veiklą srautus.

3. Tikslas – diegti inovacijas, tapti mokymo įstaigų eksperimentine baze transporto inovacijoms diegti.

3.1. Uždavinys – Bendrovės veikloje diegti inovacijas.

Ataskaitinių metų įvykiai/rezultatai, kurie buvo numatyti Bendrovės 2019-2022 metų strateginiame plane bei turėję esminę reikšmę Bendrovės veiklai:

- Reaguota į keleivių nusiskundimus/padėkas.

- Autobusų parką atnaujinti ekologiškais netaršiomis transporto priemonėmis. Pasirašyta sutartis dėl autobusų įsigijimo 2020-aisiais metais.
- Bendrovė daug dėmesio skiria autobusų parko riedmenų atnaujinimui ir modernizavimui. Tęsimas strateginio ir investicinio riedmenų atnaujinimo planas, parengtas 2016 metais.
- Pradėtas autoplovyklos remontas.
- Įdiegta informacinių SMS žinučių siuntimo klientams apie gautas siuntas sistema.
- Įdiegta galimybė siuntų ir bilietų kasose atsiskaityti mokėjimo kortele.
- Pradėtos teikti remonto paslaugos fiziniams bei juridiniams asmenims.
- Nuolatinis keleivių (realių ir potencialių) sąmoningumo didinimas per nuolatinį informavimą apie pokyčius.
- Įdiegta bilietų pardavimo internetu programa.

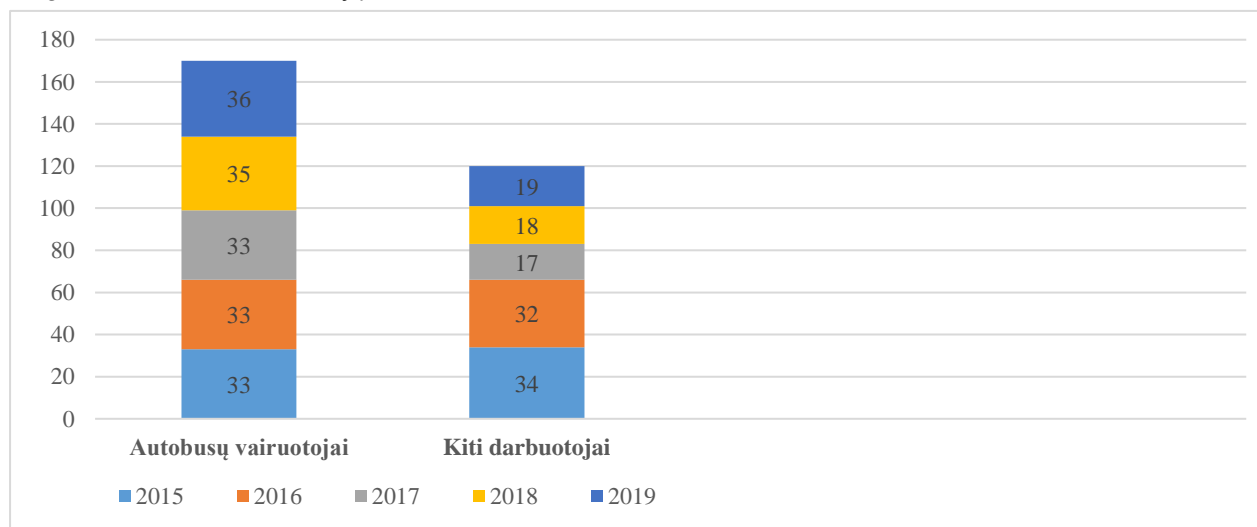
ŽMOGIŠKIEJI IŠTEKLIAI

Personalas

Personalo valdymas suteikia galimybę išspręsti svarbią praktinę problemą – pasiekti Bendrovės ir jos narių asmeninių tikslų atitikimą, tapti veiksmingu įrankiu, koordinuojanči personalo veiksmus, siekiant bendrų tikslų. Svarbiausia personalo valdymo funkcija – darbuotojų motyvavimas ir lojalumo didinimas. Tikslas – formuoti personalo politiką, įtraukti darbuotojus į strateginių veiklos uždavinių įgyvendinimą, užtikrinti efektyvų vadovų ir pavaldinių bendradarbiavimą.

2019 metais Bendrovėje dirbo 55 darbuotojai, iš jų 36 autobuso vairuotojai (65,4 proc.) ir 19 – kiti darbuotojai (34,5 proc.). Palyginus 2019 m. su 2018 m., Bendrovėje dirbo 2-iem darbuotojais daugiau.

1 diagrama. Bendrovės darbuotojų skaičius nuo 2015 m. iki 2019 m.



Palyginus 2019 m. su 2015 m., darbuotojų skaičius Bendrovėje sumažėjo apie 18 proc. (12 darbuotojų).

Bendrovės personalas atitinka keliamus reikalavimus, turi reikiamą išsimokslinimą, atitinkantį atliekamų funkcijų ir darbo pobūdį, yra informuojamas apie Bendrovės keliamus tikslus ir esamą padėtį, dalyvauja kvalifikacijos kėlimo kursuose/mokymuose. Pavyzdžiui, reikalavimai vairuotojams – D kategorijos vairuotojo pažymėjimas, 95 kodas (pradinio ir periodinio profesinio vairuotojų rengimo mokymų kvalifikacinis pažymėjimas), vairuotojo tachografo kortelė, medicininė kortelė, patvirtinanti tinkamą darbuotojo sveikatos būklę, pirmosios pagalbos mokymų pažymėjimas.

Bendrovės vadovybė siekia užtikrinti kuo mažesnę personalo kaitą. Siekdama valdyti kvalifikuotų darbuotojų stygiaus riziką, skiria dėmesį (pagal galimybes) jų kvalifikacijos kėlimui, mokymams, motyvacinių ir darbo apmokėjimo sistemų tobulinimui. Daug dėmesio skiria darbuotojų saugai ir sveikatai.

2019 m. pabaigoje Lietuvos nacionalinės vežėjų automobiliaos asociacijos „Linava“ vadovai Tarptautinės kelių transporto sąjungos IRU garbės medaliais, ženkliukais ir diplomais apdovanojo geriausius Lietuvos autobusų vairuotojus, iš jų Bendrovės vairuotoją Eugenijų Norkų. Tokį apdovanojimą vairuotojas gali gauti mažiausiai 5-rius metus išdirbęs toje pačioje įmonėje, kaip profesionalas, nuvažiavęs mažiausiai vieną milijoną kilometrų ir dėl savo kaltės nepatyręs avarių ar eismo įvykių.

Per 2019-us metus penkiems darbuotojams – Aušrai Juciuvienei, Artūriui Karmazinui, Mindaugui Rimkui (2), Gintautui Šimkui ir Reginai Uginčienei (2) dėl keleivių/užakovų palankių atsiliepimų už pagarbą keleiviui, paslaugumą, teigiamą požiūrį į atliekamą darbą, kuris prisideda prie efektyvaus bendrovės funkcionavimo, pareikštos padėkos bei skirtos vienkartinės išmokos, kurios pagal kolektyvinės sutarties nuostatas skiriamos už reikšmingus rezultatus, turėjusius įtakos Bendrovės veiklos kokybei.

UAB „Wide Wings“ buvo sukurtas komunikacinis video apie Bendrovę, kuris, kaip įmonės reklama, buvo įdėtas į socialinius tinklus: į Rajono savivaldybės, Bendrovės tinklalapius, „YouTube“.

BENDROVĖS VEIKLOS RODIKLIAI

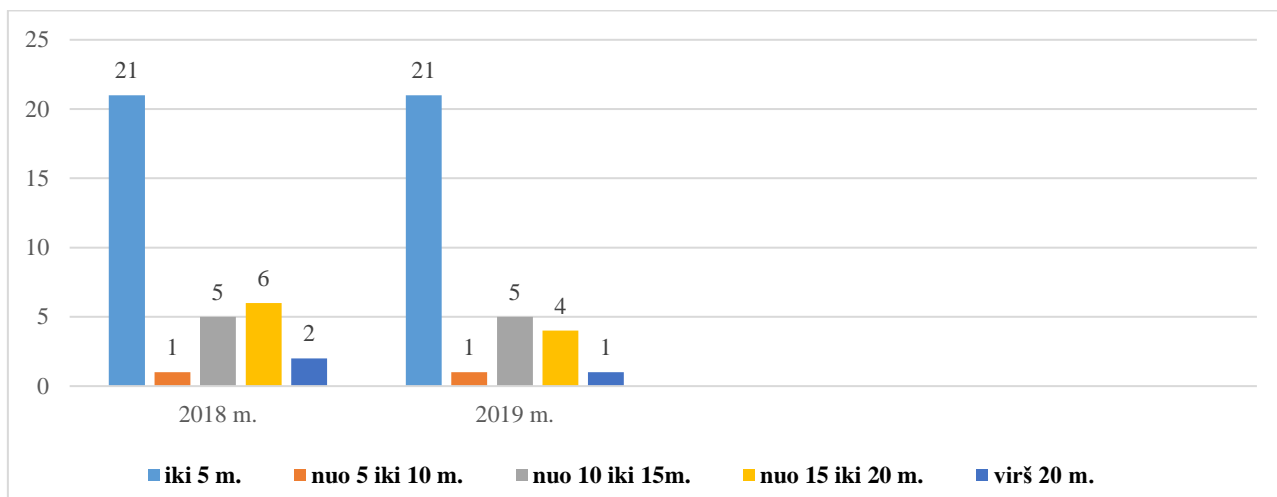
Bendrovės transporto priemonių analizė

Autobusai yra darbo priemonės, su kuriomis vykdoma Bendrovės veikla. Ataskaitinio laikotarpio pabaigoje Bendrovėje buvo 32 autobusai (iš jų – 3 mokykliniai). 3 autobusai skirti miesto maršrutams, 16 – priemiestiniams ir 13 – tolimojo reguliaraus susisiekimo maršrutams bei užsakomiesiems reisams.

1 lentelė. Autobusų pasiskirstymas pagal eksploataavimo trukmę nuo pagaminimo datos

Trukmė	Metai	iki 5 metų	nuo 5 iki 10 m.	nuo 10 iki 15 m.	nuo 15 iki 20 m.	virš 20 m.
Skaičius, vnt.	2018 m.	21	1	5	6	2
	2019 m.	21	1	5	4	1

2 diagrama. Autobusų pasiskirstymas pagal amžių



Autobusų vairuotojų darbo ir poilsio laikas fiksuojamas tachografais, kurių patikra privaloma kartą per 2-ejus metus. Tokiu pat dažnumu atliekama ir greičio ribotuvių patikra. Visi autobusai aprūpinti ugnies gesintuvais, avariniais ženklais, pirmos medicininės pagalbos rinkiniais.

Vidutinis autobusų amžius – 6,4 metai (2018 m. – 6,8 m.).

Autobusams keliami aukšti saugumo reikalavimai – techninė apžiūra atliekama 2-u kartus per metus (kas pusmetį), mokamas kelių mokestis (isigyjamos kelių vinjetės), autobusai draudžiami privalomuoju civilinės atsakomybės draudimu, nauji – Kasko draudimu.

2 lentelė. Autobusų skaičius pagal markes

Eil. Nr.	Autobuso markė (modelis)	Autobusų skaičius, vnt.
1.	Setra S 213 UL	1
2.	Volvo 8700	2
3.	Volvo B10M	2
4.	Neoplan N1216	1
5.	MB 818	5
6.	Iveco 70C17	1
7.	Ferqui	1
8.	Iveco	1
9.	Iveco Irisbus 50C18	1
10.	Temsa Prestij	10
11.	Tekaydinlar 70C18	1
12.	Isuzu Visigo	2
13.	Iveco 70C18	1
	Iš viso	29

Trys mokykliniai autobusai: VWCrafter Altas, Mercedes-Benz Sprinter Altas ir Iveco 50C15 yra naudojami pagal panaudos sutartis (su Tauragės Jovarų pagrindine mokykla, Tauragės Martyno Mažvydo progimnazija ir Tauragės vaikų reabilitacijos centru-mokykla „Pušėlė“).

Siekiant gerinti paslaugų kokybę ir didinti gaunamas pajamas, Bendrovėje sistemingai atliekami tyrimai, susiję su keleivių srautu, atliekama autobusų apkrovimo analizė, sprendžiami maršrutų optimizavimo variantai. Atliekamų tyrimų rezultatai rodo, kad UAB Tauragės autobusų parko aptarnaujami autobusų maršrutai yra sudaryti pakankamai racionaliai ir jie keičiami / koreguojami nežymiai.

Autobusų techninei būklei užtikrinti, autobusai remontuojami Bendrovės remonto bare. Remontas vykdomas operatyviai. Tai iliustruoja ir geras reisų įvykdymo procentas. Per 2019 m. nutraukti 68 reisai (2018 m. – 73 reisų), reisų įvykdymas 99,81 proc. (2018 m. – 99,79 proc.), miesto maršrutai – 99,98 proc. (2018 m. – 99,96 proc.), priemiestiniai maršrutai – 99,96 proc. (2018 m. – 99,96 proc.), tolimojo susisiekimo maršrutai – 99,17 proc. (2018m. – 99,12 proc.).

1 nuotrauka. 31 sėd. vietų Tekaydinlar 70C18 autobusas



2 nuotrauka. Temsa Prestij, 26 sėdimų vietų autobusai



Bendrovės autobusai yra M3 klasės saugūs ir ekologiški, atitinkantys Euro-6 reikalavimus. Juose sumontuota autonominė šildymo ir vėdinimo įranga, taip pat informacinės švieslentės bei vaizdo kameros, veikia bevielės ryšys. Autobusai pritaikyti žmonėms su negalia, juose įmontuoti elektriniai keltuvai. Transporto priemonės patogios keleiviams, pritaikytos tolimojo ir vietinio reguliaraus susisiekimo maršrutams.

Vietinio (miesto ir priemiestinio) reguliaraus susisiekimo autobusų maršrutų analizė

Vietinio (miesto ir priemiestinio) reguliaraus susisiekimo autobusų maršrutai yra organizuojami pagal su Tauragės rajono savivaldybės administracija pasirašytą 2017 m. rugsėjo 7 d. Viešųjų paslaugų teikimo sutartį. Bendrovė, parinkdama mažesnės ar didesnės talpos autobusus maršrutuose, vadovavosi keleivių srautų dinamikos tyrimais.

Per 2019 m. Bendrovė Tauragės mieste ir rajone aptarnavo 3 miesto bei 39 priemiesčio maršrutus. Bendra visų atliktų maršrutų rida sudarė 519,7 tūkst. km. Iš viso vietinio reguliaraus susisiekimo autobusų maršrutais vežta 419 364 keleivių.

2 lentelė. Vietinio reguliaraus susisiekimo autobusų maršrutais analizė

	2019 m.	2018 m.	Pokytis
Metinė rida, tūkst. km	519,74	504,21	15,53
miesto maršrutais	59,93	58,61	1,33
Priemiestiniais maršrutais	459,81	445,61	14,20
Pervežta keleivių, tūkst.	419,36	427,07	-7,70
miesto maršrutais	135,74	147,71	-11,96
priemiestiniais maršrutais	283,62	279,36	4,26
Pajamos, tūkst. Eur	311,06	305,94	5,12
pajamos iš pervežimų mieste, tūkst. Eur	46,60	49,44	-2,84
Pajamos iš pervežimų priemiestyje, tūkst. Eur	264,47	256,50	7,96
Kompensacija, tūkst. Eur	80,58	108,19	-27,61
Pajamos, kompensacijos iš viso, tūkst. Eur	391,64	414,13	-22,49
Sąnaudos iš viso, tūkst. Eur	572,71	614,05	-41,34
miesto pervežimų sąnaudos, tūkst. Eur	76,95	80,65	-3,70
priemiestinių pervežimų sąnaudos, tūkst. Eur	495,76	533,40	-37,64
Pajamos iš pervežimų vietinio susisiekimo maršrutuose, Eur/1 km	0,5985	0,6068	-0,0083
Kompensacija, Eur/1 km	0,1550	0,2146	-0,0595
Sąnaudos reguliariuose maršrutuose, Eur/1 km	1,1019	1,2178	-0,1159

Tolimojo reguliaraus susisiekimo autobusų maršrutų analizė

Tolimojo susisiekimo kryptys bei tvarkaraščiai, jų pakeitimai, atnaujinimai, nutraukimai yra derinami su Lietuvos transporto saugos administracija ir yra derinami taip, kad nebūtų dubliavimosi.

Per 2019 m. Bendrovė aptarnavo 9 tolimojo reguliaraus susisiekimo autobusų maršrutus. Bendra visų atliktų maršrutų rida sudarė 594,0 tūkst. km. Tarpvietinio maršrutų įvykdymas – 99,17 proc. Viso tolimojo reguliaraus susisiekimo autobusų maršrutais vežta 193 747 keleivių.

3 lentelė. Tolimojo reguliaraus susisiekimo autobusų maršrutais analizė

	2019 m.	2018 m.	Pokytis
<i>Metinė rida, tūkst. km</i>	954,01	948,18	5,83
<i>Pervežta keleivių, tūkst.</i>	193,75	198,14	-4,39
<i>Pajamos, tūkst. Eur</i>	626,71	563,52	63,19
<i>Sąnaudos iš viso, tūkst. Eur</i>	528,40	543,88	-15,48
Pajamos iš pervežimų tolimojo susisiekimo maršrutuose, Eur/1 km	0,6569	0,5943	0,0626
Sąnaudos reguliariuose maršrutuose, Eur/1 km	0,5539	0,5736	-0,0197

Užsakomųjų reisų analizė

Bendrovė turi visas galimybes papildomai teikti užsakomuosius reisu, ne tik Lietuvoje, bet ir tarptautiniais užsakymais. Užsakovams teikiamos kokybiškos paslaugos, tenkinant jų norus, teikiant norimų dydžių autobusus. Iš Bendrovės praktikos, teigtina, jog daugėja mažesnių grupių vežimai, tačiau turimi keli didelės talpos autobusai pilnai patenkina Bendrovės poreikius.

Bendrovė pagal sudarytas sutartis su Tauragės miesto mokyklomis teikia mokinių pavėžėjimo mokykliniais (geltonaisiais) autobusiukais bei jų eksploatavimą.

4 lentelė. Užsakomųjų reisų analizė

	2019 m.	2018 m.	Pokytis
<i>Metinė rida, tūkst. km</i>	139,94	164,81	-24,87
<i>Pajamos, tūkst. Eur</i>	124,27	134,09	-9,82
<i>Sąnaudos iš viso, tūkst. Eur</i>	100,72	112,28	-11,56
Pajamos, Eur/1 km	0,8880	0,8136	0,0744
Sąnaudos, Eur/1 km	0,7197	0,6813	0,0385

Autobusų stoties veiklos analizė

Autobusų stoties tarnyba atlieka autobusų eismo organizavimo, keleivių aptarnavimo ir kitas su paslaugų teikimu keleiviams, važiuojantiems reguliariais reisais, susijusias funkcijas.

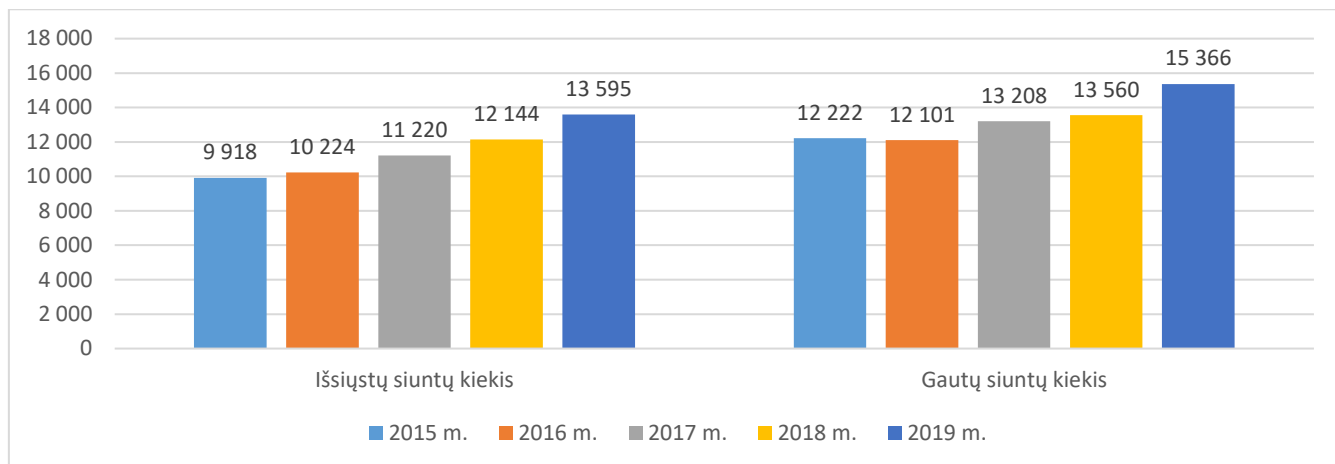
Bendrovės tikslas yra teikti visapusiškai kokybiškas paslaugas, siekti, kad kiekvienas klientas jaustųsi kuo patogiau ne tik autobuse, bet ir autobusų stotyje. Keleivių aptarnavimo kokybės gerinimas yra vienas iš principinių uždavinių. Keleivių patogumui ir laiko pajvairinimui Tauragės autobusų stotyje ir 12 maršrutiniuose autobusuose, veikia nemokama prieiga prie interneto per „Wi-Fi“ belaidį ryšį. Stotyje vyksta einamasis ir išankstinis bilietų pardavimas. Autobusų stoties kasoje teikiamos tokios paslaugos: prekiaujama išankstiniais ir tos dienos tolimojo susisiekimo maršrutų autobusų bilietais, galima įsigyti terminuotus mėnesinius bilietus. Lauke sutvarkyti autobusų išvykimo peronai, įrengti informaciniai stendai, padidinta automobilių stovėjimo aikštelė, pastatytas modernus tualetas su motinos ir vaiko kambariu. Visą stoties teritoriją stebi vaizdo kameros.

Informacija apie visus atvykstančius ir išvykstančius reisu teikiama telefonu bei autobusų stotyje esančiuose monitoriuose. Kiekvienas atvykstantis arba išvykstantis autobusas registruojamas, surenkama informacija apie reisų nutraukimą ir nurodoma nutraukimo priežastis.

Taip pat autobusų stotyje teikiamos siuntų gabenimo autobusais, bagažo saugojimo paslaugos.

Siekiant teikti kiek įmanoma patrauklesnę paslaugą, 2019 m. siuntų skyriuje buvo įdiegta Kliento informavimo SMS-ais apie gautą siuntą programa.

3 diagrama. Siuntų apyvarta autobusų stotyje, vnt.



Siuntų skyriuje priimamos smulkios siuntos sėkmingai gabenamos i užsienio miestus (į Rygą – 42 vnt., į Kijevą – 28 vnt., į Minską – 8 vnt., į Narvą – 2 vnt., į Taliną – 1 vnt.). Vertinant ankstesnius laikotarpius, matoma tendencija, kad tarptautinių siuntų paslauga sparčiai populiarėja. Per 2019 m. buvo priimti 1 090 vnt. bagažai saugojimui.

2019 m. kasoje buvo parduota bilietų už 140 660 Eur, iš jų – 8 077 Eur mokėjimo kortele (2018 m. – už 124 036 Eur). Už kasoje teikiamas paslaugas galima atsiskaityti banko mokėjimo kortelėmis.

Personalo pokyčių analizė

Per 2019-uosius metus priimta į darbą – 12 darbuotojų (2018 m. – 7), atleista iš darbo – 10 darbuotojų, iš jų: 7 – darbuotojų iniciatyva, 2 – pasibaigus terminui, 1 – dėl išbandymo.

2019 metais Bendrovėje kartu su vadovais dirbo trys administracijos darbuotojai, kurių išsilavinimas: aukštasis universitetinis (1), aukštasis neuniversitetinis (1), aukštesnysis (1).

5 lentelė. Vidutinis darbuotojų skaičius ir darbo užmokesčio fondo lėšos

Darbuotojų grupė	Darbuotojų skaičius, vnt.		Darbo užmokesčio fondas, Eur	
	2019 m.	2018 m.	2019 m.	2018 m.
Visi darbuotojai	55	53	770 427	738 500
Vadovai	2	2	72 244	67 523
Administracija	3	3	61 630	52 395
Aptarnaujantis personalas	6	6	81 500	72 912
Remonto darbininkai	5	4	66 669	63 801
Pagalbiniai darbuotojai	3	3	26 070	23 125
Autobusų vairuotojai-konduktorai	36	35	459 422	456 090
Žalos atlyginimas dėl profesinės ligos	3	3	2 892	2 654

Bendrovės darbuotojų amžiaus vidurkis – 54,14 metai. Bendras Bendrovės vidutinis darbo užmokestis 2019 m. didėjo 2,8 proc. – nuo 1 201 iki 1 235 Eur.

Pasikeitus techninėms ekonominėms, organizacinėms sąlygoms, didėjant konkurencijai, rinka reikalauja vis didesnės personalo kvalifikacijos. Bendrovę tobulėti skatina ir neišvengiamai spartėjančios technikos naujovės bei aplinkos pokyčių tempai. Todėl, Bendrovė, siekdama aukštesnės darbo kokybės, norėdama sukurti sėkmingai dirbančią ir perspektyvią organizaciją, supranta mokymosi ir kvalifikacijos tobulinimo reikšmę. Bendrovės darbuotojai nuolatos dalyvauja mokymo ir kvalifikacijos kėlimo programose, seminaruose, taip pat yra skatinami savarankiškai tobulėti.

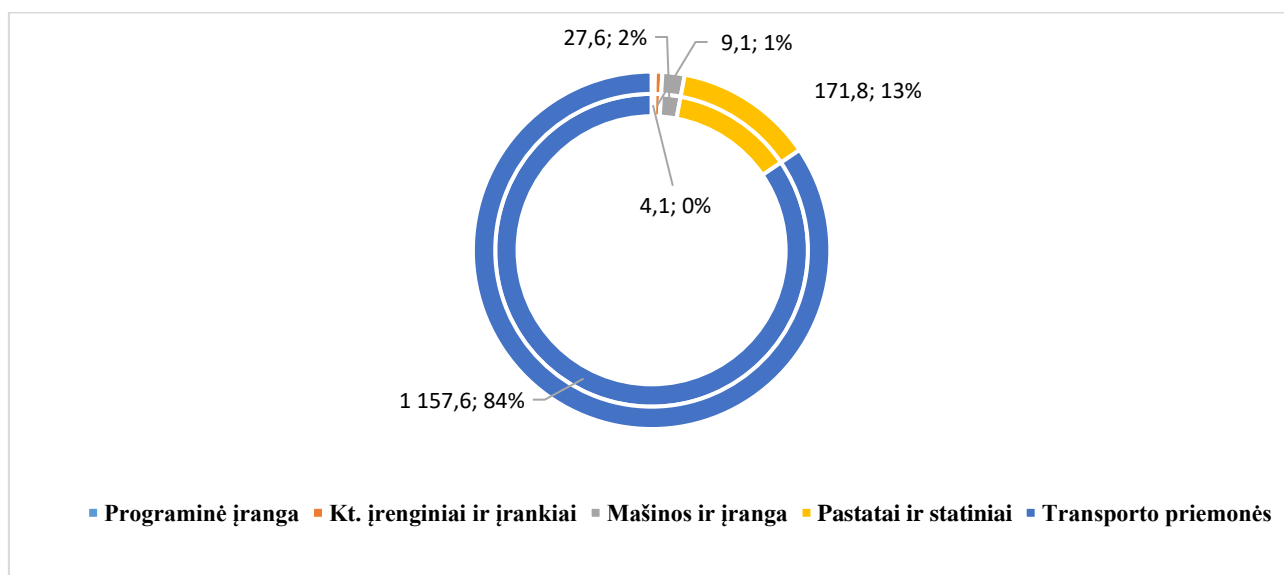
FINANSINIAI RODIKLIAI

Valdomas turtas (materialinė bazė ir jos būklė)

2019 metais Bendrovėje nupirka nauja Programinė įranga (kelionės lapų išdavimo ir bilietų kontrolės lapų apskaitos programa, SMS žinučių siuntimo serverio programą) už 1 877 Eur. Remonto dirbtuvėse buvo įsigyta ilgalaikio materialaus turto už 5 548 Eur (2 vnt. vežimėlių įrankiams susidėti, nešiojamas kompiuteris ir diagnostinė įranga transporto priemonėms).

Pagal lizingo sutartis ir kredito būdu įsigytų transporto priemonių likutinė vertė 2019 m. gruodžio 31 d. buvo 1 109 419 Eur.

4 diagrama. Ilgalaikio nematerialaus ir materialaus turto struktūra, tūkst. Eur



Skolinių įsipareigojimų analizė

Bendrovė yra skolinga 3-ims kredito įstaigoms, pagal anksčiau sudarytas sutartis ilgalaikiam turtui įsigyti, kurių skola 2019 metų pabaigoje sudarė 1 112 831 Eur.

6 lentelė. Finansinių įsipareigojimų įmokos pagal finansines sutartis

Rodikliai	2019 m. gruodžio 31 d.	2018 m. gruodžio 31 d.
Per vienerius metus	170 438	167 236
AB SEB bankas	60 729	59 706
AB Šiaulių bankas	81 905	79 726
AB Luminor bankas	27 804	27 804
Po vienerių metų	942 393	1 112 829
AB SEB bankas	221 507	282 235
AB Šiaulių bankas	678 441	760 346
AB Luminor bankas	42 445	70 248
Iš viso	1 112 831	1 280 065

7 lentelė. Skolos pagal išlaidų rūšis

Rodikliai	2019 m.	Struktūra, proc.	2018 m.	Struktūra, proc.
Skolos tiekėjams, gauti avansai	74 255	39,69	63 027	40,07
Degalai	23 683	12,66	23 116	14,70
Atsarginės dalys ir medžiagos	20 105	10,75	17 362	11,04
Komunaliniai mokesčiai	1 539	0,82	1 445	0,92
Draudimai	5 312	2,84	10 124	6,44
Programų aptarnavimas	1 058	0,57	2 025	1,29
Skolos tiekėjams (AP)	9 964	5,33	2 757	1,75
Kt. mokėtinos skolos tiekėjams	12 528	6,70	6 056	3,85
Gauti avansai	66	0,04	142	0,09
Su darbo santykiais susiję įsipareigojimai	111 150	59,41	90 620	57,61
Mokėtinas darbo užmokestis	33 389	17,85	20 839	13,25
Mokėtinas gyventojų pajamų mokestis	11 292	6,04	3 136	1,99
Mokėtinos socialinio draudimo įmokos	13 499	7,22	18 204	11,57
Atostoginių kaupiniai ir soc. draudimas	52 843	28,25	48 441	30,79
Kitos išskaitomos sumos (vykdomieji raštai)	127	0,07	0	0,00
Kitos mokėtinos sumos	1 681	0,90	3 655	2,32
Mokėtinas PVM	473	0,25	1 830	1,16
Mokėtinas aplinkos teršimo mokestis	923	0,49	1 323	0,84
Mokėtinas nekilnojamojo turto mokestis	0	0,00	254	0,16
Kt. mokėtinos sumos	285	0,15	248	0,16
Iš viso	187 086	100,00	157 302	100,00

Degalų, atsarginių dalių, medžiagų bei su transporto priemonėmis susijusių remonto paslaugų skolos sudaro didžiausią skolų tiekėjams dalį. Dėl ekologiškesnių transporto priemonių, kurių emisijos klasė EURO-6, 2019 m. mažėjo mokėtinas aplinkos teršimo mokestis.

Pajamų analizė

8 lentelė. Pajamos pagal vykdomas veiklas

Pajamos	2019 m.	2018 m.	Pokytis, Eur	Pokytis, proc.
Keleivių vežimo pajamos	937 772	869 462	68 310	7,86
Užsakomųjų maršrutų pajamos	124 271	134 086	-9 815	-7,32
Autobusų stoties veiklų pajamos	60 358	55 947	4 411	7,88
Garažo paslaugų pajamos	20 557	17 516	3 041	17,36
Kitos veiklos pajamos	10 241	13 147	-2 906	-22,10
Iš viso	1 153 199	1 090 158	63 041	5,78

Per 2019 m. pajamos didėjo 5,8 proc. Pajamos iš pagrindinės Bendrovės veiklos – keleivių vežimo – sudarė 81 proc. visų Bendrovės pajamų. 2019 metų šių pajamų didėjimui įtakos turėjo tolimojo reguliaraus susisiekimo autobusais maršrutų įkainių koregavimas. Užsakomųjų maršrutų pajamos sudarė apie 11 proc. visų Bendrovės pajamų. Didėjanti teikiamų garažo paslaugų paklausa įtakoja ir garažo paslaugų pajamų pokyčiui – per 2019 m. didėjo 17,4 proc.

Pagal Tauragės rajono savivaldybės tarybos 2019 m. rugsėjo 18 d. sprendimą Nr. 1-310 ir 2019 m. spalio 23 d. sprendimą Nr. 1-332, 2019 m. buvo vykdomas nemokamas keleivių vežimas viešuoju transportu švenčių ir kitomis dienomis. 2019 m. apyvarta sudarė 3 363 Eur (2018 m. nebuvo vykdoma), viso važiavo 4 402 keleiviai. Šiomis dienomis yra stebimas didesnis keleivių srautas ir galima teigti, jog nemokamo važiavimo paslauga miesto gyventojams yra patraukli.

Kitos veiklos pajamas sudaro 2019 m. nurašyto ilgalaikio turto pardavimas kaip metalo laužas.

Sąnaudų analizė

9 lentelė. Sąnaudų pokytis

	2019 m.	2018 m.	Pokytis, Eur	Pokytis, proc.
Pardavimo savikainos sąnaudos	1 072 549	1 075 308	-2 759	-0,26
Darbo užmokesčio ir soc. draudimo sąnaudos	554 239	543 966	10 273	1,89
Nusidėvėjimas	161 788	156 453	5 335	3,41
Degalai	240 233	267 735	-27 502	-10,27
Medžiagos, atsarginės dalys, padangos ir kt.	52 369	47 190	5 179	10,97
Kitos sąnaudos	28 289	26 800	1 489	5,56
Autobusų stoties veiklų, vykdomų paslaugų sąnaudos	35 631	33 164	2 467	7,44
Bendrosios ir administracinės sąnaudos	387 322	395 812	-8 490	-2,14
Admin. darbo užmokesčio ir soc. draudimo sąnaudos	216 187	194 534	21 653	11,13
Atostoginių kaupiniai su mokesčiais	4 403	3 798	605	15,93
Ilgalaikio mat. turto nusidėvėjimo sąnaudos	26 150	21 320	4 830	22,65
Žemės nuomos mokesčio sąnaudos	1 798	1 836	-38	-2,07
Draudimo sąnaudos	38 920	33 967	4 953	14,58
Kitos bendrosios ir administracinės sąnaudos	97 666	137 563	-39 897	-29,00
Veiklos mokesčių sąnaudos	2 198	2 794	-596	-21,33
Finansinės sąnaudos	30 092	24 925	5 167	20,73
Palūkanų už lizingą ir paskolą sąnaudos	30 035	24 654	5 381	21,83
Baudos, delspinigiai	47	256	-209	-81,64
Neigiama valiutos kurso pasikeitimo įtaka	10	15	-5	-33,33
Iš viso	1 489 963	1 496 045	-6 082	-0,41
<i>Nuostolingų maršrutų kompensavimas</i>	<i>-80 583</i>	<i>-108 193</i>	<i>27 610</i>	<i>-25,52</i>
<i>Perduoto ilgalaikio turto eksploatavimo kompensavimas</i>	<i>-216 671</i>	<i>-159 837</i>	<i>-56 834</i>	<i>35,56</i>
Iš viso (be kompensacijos)	1 192 709	1 228 015	-35 306	-2,88

Visos darbo užmokesčio ir soc. draudimo sąnaudos sudarė 51,7 proc. visų Bendrovės sąnaudų. Sąnaudos už degalus mažėjo 10 proc. (27 502 Eur), viso buvo sutaupyta 20,2 tonos dyzelino. Nusidėvėjimo sąnaudos sudarė 12,6 proc. visų sąnaudų.

2019 metais viešosios paslaugos buvo teikiamos pagal 2017 m. rugsėjo 7 d. pasirašytą sutartį su Tauragės rajono savivaldybės administracija. Pagal šią sutartį yra mokamas atlygis už nuostolingus vietinio susisiekimo maršrutus. 2019 m. rugsėjo 17 d. Tauragės rajono savivaldybės administracija kartu su Pagėgių savivaldybės administracija sudarė Keleivių vežimo per Pagėgių savivaldybės teritoriją paslaugų teikimo sutartį, pagal kurią viešosios paslaugos teikiamos pagal 2017 m. rugsėjo 7 d. Viešųjų paslaugų teikimo sutartį. 2019 metais lėšos kompensavimui už nuostolingus vietinio susisiekimo maršrutus sudarė 80 583 Eur (2018 m. – 108 193 Eur), todėl šia suma buvo sumažintos pardavimo savikaina bei bendrosios ir administracinės sąnaudos. 2010 metais pasirašyta sutartis su Tauragės rajono savivaldybės administracija dėl ilgalaikio materialiojo turto, perduodamo Bendrovei, eksploatavimo. 2019 metais gauta 216 671 Eur (2018 m. – 159 837 Eur) kompensavimui už perduoto ilgalaikio materialiojo turto eksploatavimą, šia suma buvo sumažintos pardavimo savikaina bei bendrosios ir administracinės sąnaudos.

VIEŠIEJI PIRKIMAI

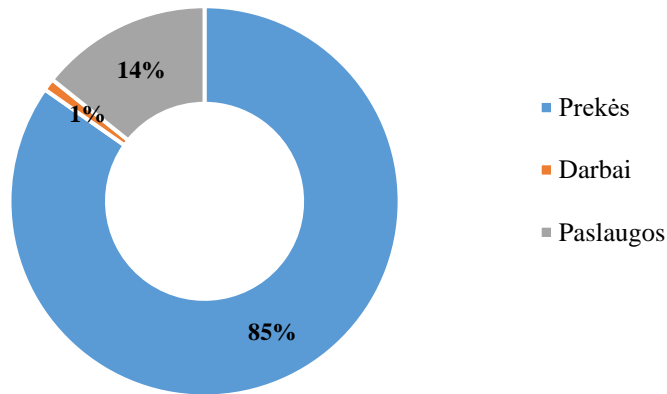
Vykdydama viešuosius pirkimus, Bendrovė vadovaujasi Lietuvos Respublikos Viešųjų pirkimų įstatymu, Viešųjų pirkimų tarnybos direktoriaus 2017 m. birželio 28 d. įsakymu Nr. IS-97 patvirtintu „Mažos vertės pirkimų tvarkos aprašu“, Lietuvos Respublikos civiliniu kodeksu, kitais įstatymais ir juos įgyvendinančiais teisės aktais.

2019 m. UAB Tauragės autobusų parkas viešuosius pirkimus organizavo ir vykdė naudojantis CVP IS (Centrinė Viešųjų pirkimų informacinė sistema) priemonėmis bei Mažos vertės pirkimų tvarkos aprašu.

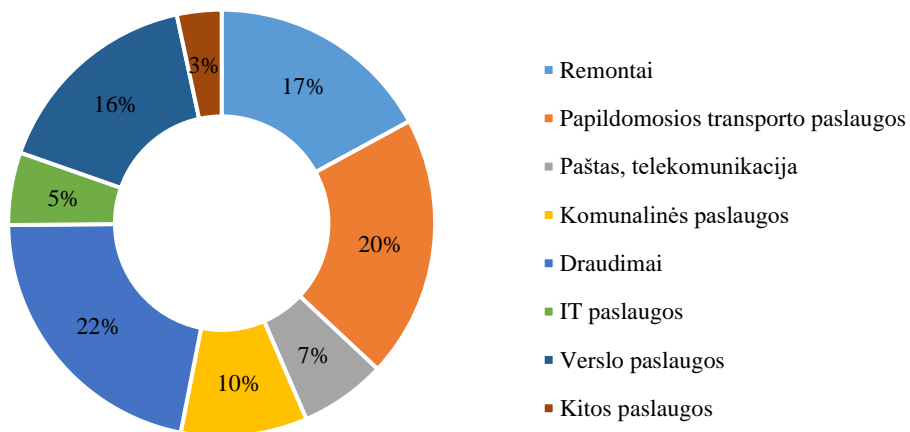
Per metus Bendrovėje iš viso įvykdyta 19 viešųjų pirkimų, kurių bendra vertė – 831 346,25 Eur. Pirkimų metu sudaryta 10 viešųjų pirkimų sutarčių, kurių nereikalaujama paskelbti pagal komunalinio sektoriaus pirkimų įstatymą, jų vertė – 21 650,69 Eur. Atlikti 8 mažos vertės pirkimai kainų apklausos būdu. Sutarčių vertė – 27 595,56 Eur.

2019 m. Bendrovė CVP IS paskelbė automobilinio kuro (dyzelino) pirkimo tarptautinį atvirą konkursą. Konkurse dalyvavo trys tiekėjai: UAB „Viada LT“, UAB Circle K Lietuva, UAB „Jozita“. Konkursą laimėjo UAB „Viada LT“, sudaryta sutartis 12-ai mėnesių su galimybe ją pratęsti 2 kartus po 12 mėnesių. Pasirašytos sutarties vertė (skaičiuojant visus galimus pratęsimus) – 782 100,00 Eur.

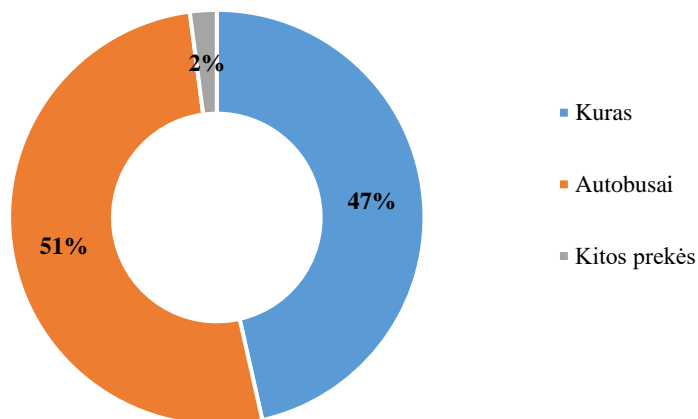
5 diagrama. Viešieji pirkimai pagal kategoriją



6 diagrama. Paslaugų paskirstymas



7 diagrama. Prekių paskirstymas



Skirstant pagal atliktų pirkimų kategorijas, 2019 m. (įskaitant ir ankstesniais metais sudarytų sutarčių), Bendrovės lėšos buvo skiriamos: 85 proc. prekėms, 14 proc. paslaugoms ir 1 proc. darbams.

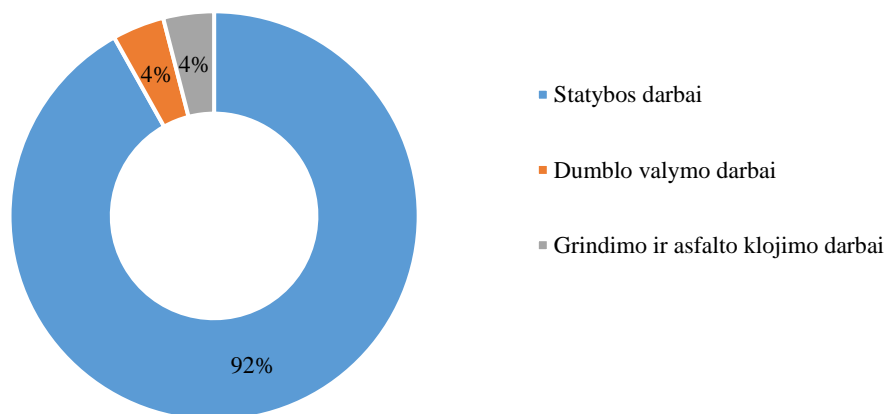
Didžiausią dalį (51 proc.) Bendrovėje pirktų prekių sudarė: autobusai, atsarginės dalys, pagalbiniai reikmenys, lengvųjų ir sunkiųjų transporto priemonių padangos, įvairi transporto įranga.

47 proc. pirktų prekių sudarė naftos produktai, kuras, elektra ir kiti energijos šaltiniai, bei 2 proc. sudarė mažos vertės prekės – stiklas, specialūs darbo drabužiai ir jų priedai, kanceliarinės biuro prekės, specializuoti chemijos produktai, akumuliatoriai, galvaniniai elementai ir baterijos, alyvos, degalų ir oro filtrai, signalizacijos įrengimų montavimas, programinės įrangos paketai ir informacinės sistemos, serveriai.

Paslaugų Bendrovė pirko daugiausiai, tačiau sąlyginai tai sudarė nedidelę išlaidų dalį (14 proc.).

2019 m. didžiausią paslaugų išlaidų dalį – 22 proc. sudarė transporto priemonių draudimai bei draudimo brokerių paslaugos, 20 proc. išlaidų buvo skirta papildomoms transporto paslaugoms tokioms, kaip kelionių bilietų pardavimo paslaugos, transporto agentūrų paslaugos, (eBUS), autobusų stočių paslaugos, 17 proc. – transporto priemonių, padangų, bilietų išdavimo mašinų, kompiuterių priežiūra ir remonto paslaugos, 16 proc. su verslu susijusioms paslaugoms, 10 proc. – komunalinės paslaugos, 5 proc. – pašto, telekomunikacijos, telefono ryšio, duomenų ryšio perdavimo paslaugos, 3 proc. – švietimo ir mokymo, sveikatos priežiūros, aplinkosaugos, kitos bendruomeninės, socialinės ir asmeninės aptarnavimo paslaugos.

8 diagrama. Darbų paskirstymas



Mažiausią dalį (1 proc.) pajamų 2019 m. Bendrovė išleido darbams, kurie buvo visi ar daliniai statybos ir civilinės inžinerijos, dumblo valymo bei grindimo ir asfalto klojimo darbai.

BENDRADARBIAVIMAS

Bendrovės veikla nuo pat jos įkūrimo pradžios buvo sklaidi, prie to prisidėjo ir tinkamas Tauragės rajono savivaldybės požiūris į Bendrovę. Buvo laiku priimta nemažai reikiamų sprendimų, visi Bendrovės planai buvo įgyvendinti tikslingai ir laiku.

Tauragės rajono savivaldybė vykdo socialinę politiką: pagal pasirašytas sutartis įpareigoja vežti keleivius nustatytais vietinio (miesto ir priemiesčio) reguliaraus susisiekimo kelių transporto

maršrutais ir tvarkaraščiais Tauragės mieste (rajone) pagal sutarties sąlygas bei teikti visuomenei būtinas keleivinio kelių transporto paslaugas. Savivaldybė reguliuoja paslaugų kainas bei apimtis.

Tauragės rajono savivaldybė dalyvauja Europos Sąjungos finansuojamame projekte naujiems elektra varomiems autobusams įsigyti. Iš ES fondų elektra varomiems autobusams pirkti buvo skiriama 679 119 Eur. Pagal konkurso sąlygas, bus perkami du mažesni, ne mažiau kaip 24 vietų, ir vienas didesnis – ne mažiau kaip 34 vietų autobusai. Įsigijus, šie elektrobuses bus perduoti Bendrovei.

Su elektra varomais autobusais, kuriuos Bendrovė įsigys, planuojama maršrutus tankinti kas 20–25 minučių. Per tuos visus taškus mieste, kurie yra numatyti „Darna judumo“ plane. Taip pat numatyta įrengti išmaniąsias elektronines informacines lentas, kuriose keleiviai matys, po kiek laiko atvažiuos kitas autobusas.

Bendrovės siekis, kad viešasis transportas Tauragėje galėtų tapti miesto kultūros dalimi.

Bendrovė yra Lietuvos nacionalinės vežėjų automobiliais asociacijos „Linava“ narė, ji palaiko glaudžius dalykinius ryšius su giminingomis įmonėmis tiek šalyje, tiek ir užsienyje, aktyviai dalyvauja asociacijos „Linava“ veikloje, kur kartu su kolegomis sprendžia visiems šalies vežėjams svarbius klausimus.

Lietuvos nacionalinė vežėjų automobiliais asociacija „Linava“ – keleivinio transporto vežėjų pagalbininkas daugeliu klausimais. Ji daug dėmesio skiria Lietuvos vežėjų ateičiai, supažindina su Keleivinio transporto skyriaus veikla bei apžvelgia nuveiktus darbus, inicijuoja įstatymų pataisas. Sėkmingai bendradarbiaujama ir su valdžios institucijomis – Susisiekimo ministerija, Lietuvos transporto saugos administracija. Tiek Susisiekimo ministerija, tiek Lietuvos transporto saugos administracija, tiek aukštesnės institucijos ne kartą atsižvelgė į asociacijos siūlymus pakeisti, papildyti galiojančius įstatymus, prisidėta prie daugelio keleivių vežėjų darbų, reglamentuojančių įstatymų parengimą, vykdymą ir tobulinimą.

Vidaus ir išorės problemos

Bendrovės finansinė būklė priklauso nuo Lietuvos Respublikos ekonominės situacijos, Lietuvos Respublikos Vyriausybės nutarimų (mokesčių korekcijų, minimalaus atlyginimo pakeitimų ir kt.), bankų kreditavimo sąlygų pokyčių, Tauragės rajono savivaldybės tarybos patvirtintų keleivių vežimų kainų. Didelę įtaką daro kainų pokyčiai (kuro, atsarginių dalių ir kt. energetinių resursų).

Mažėjantis keleivių skaičius įtakoja mažesnių ir ekonomiškesnių autobusų poreikį. Mažinant veiklos sąnaudas ir optimizuojant personalo skaičių – būtina plėsti ir diegti naujas informacines technologijas, kurios palengvintų vidinių procesų valdymą, kontrolę ir užtikrintų darbinių operacijų efektyvumą.

NUMATOMI PLANAI IR PROGNOZĖS

Bendrovė atlieka ilgalaikį strateginį planavimą, tai padeda nustatyti Bendrovės plėtros kryptis ir reikalingas investicijas. Iki 2021 m. bus tęsiami projektai, svarbūs keleivių vežėjams paslaugų plėtrai, paslaugų procesų automatizavimui ir darbų optimizavimui, infrastruktūros pritaikymui klientų poreikiams ir patogumui.

Bendrovė, savo greito laikotarpio strategijoje, toliau gerins paslaugų kokybės užtikrinimą, toliau tęs veiklos valdymo modelio diegimą, atitinkantį standartus vadybos, eismo saugumo, darbuotojų saugos ir sveikatos bei aplinkos apsaugos sistemose.

Artimos ateities tikslai:

- 2020-aisiais metais tęsti autobusų parko atnaujinimą;
- sudaryti sąlygas darbuotojams profesionaliai eiti savo pareigas bei kokybiškai aptarnauti klientus;
- sudaryti galimybę keleiviams autobuso bilietus įsigyti banko mokėjimo kortele ne tik autobusų stotyje, bet ir autobusuose;
- teikti remonto paslaugas ne tik savo reikmėms, bet ir fiziniams bei juridiniams asmenims;
- kaupti ir analizuoti duomenų bazę apie keleivių vežimą maršrutuose;
- dalyvauti transporto priemonių atnaujinimo programose;
- tobulinti siuntų gabenimo sistemą: operatyviau gabenti siuntas ir bagažą; bendradarbiauti su kitais vežėjais bei įmonėmis ar įstaigomis, gabenant siuntas;
- sudaryti kuo geresnes ir palankesnes sąlygas teikti autobusų nuomos paslaugas patogiais autobusais įvairioms kelionėms ir išvykoms;
- formuoti konkurencinę bendrovės poziciją keleivių vežėjų rinkoje;
- nagrinėti ir kontroliuoti bendrovės išlaidas ir kaštus;
- dirbti efektyviai, gauti pelną ir pajėgti vykdyti reikalingus pokyčius;
- nuosekliai plėsti Bendrovės teikiamų paslaugų kompleksą, lanksčiai ir greitai reaguoti į rinkos pokyčius bei ieškoti kūrybiškų sprendimų plėtojant Bendrovės veiklą.

Vizijos siekimą ir visą savo veiklą Bendrovė remia šiomis vertybėmis:

- darbuotojų profesionalumu;
- atsakomybe;
- pozityvumu;
- tarpusavio pagalba.


Bendrovės strateginių tikslų siekiama įgyvendinant veiklas pagal šias strategines kryptis:

- plėsti Bendrovės veiklos sritis;
- užtikrinti kokybiškų paslaugų teikimą klientams;

- formuoti vertybėmis grįstą organizacinę kultūrą;
- didinti veiklos efektyvumą;
- gerinti darbo sąlygas, pasirūpinti, kad darbuotojai darbe jaustųsi komfortiškai ir jaukiai;
- didinti Bendrovės vertę.

Bendrovė nuolat siekia pagrindinio tikslo – užtikrinti pelningą veiklą, bet dėl visuomenei būtinos paslaugos teikimo negali atsisakyti visų nuostolingų maršrutų.

Direktorius

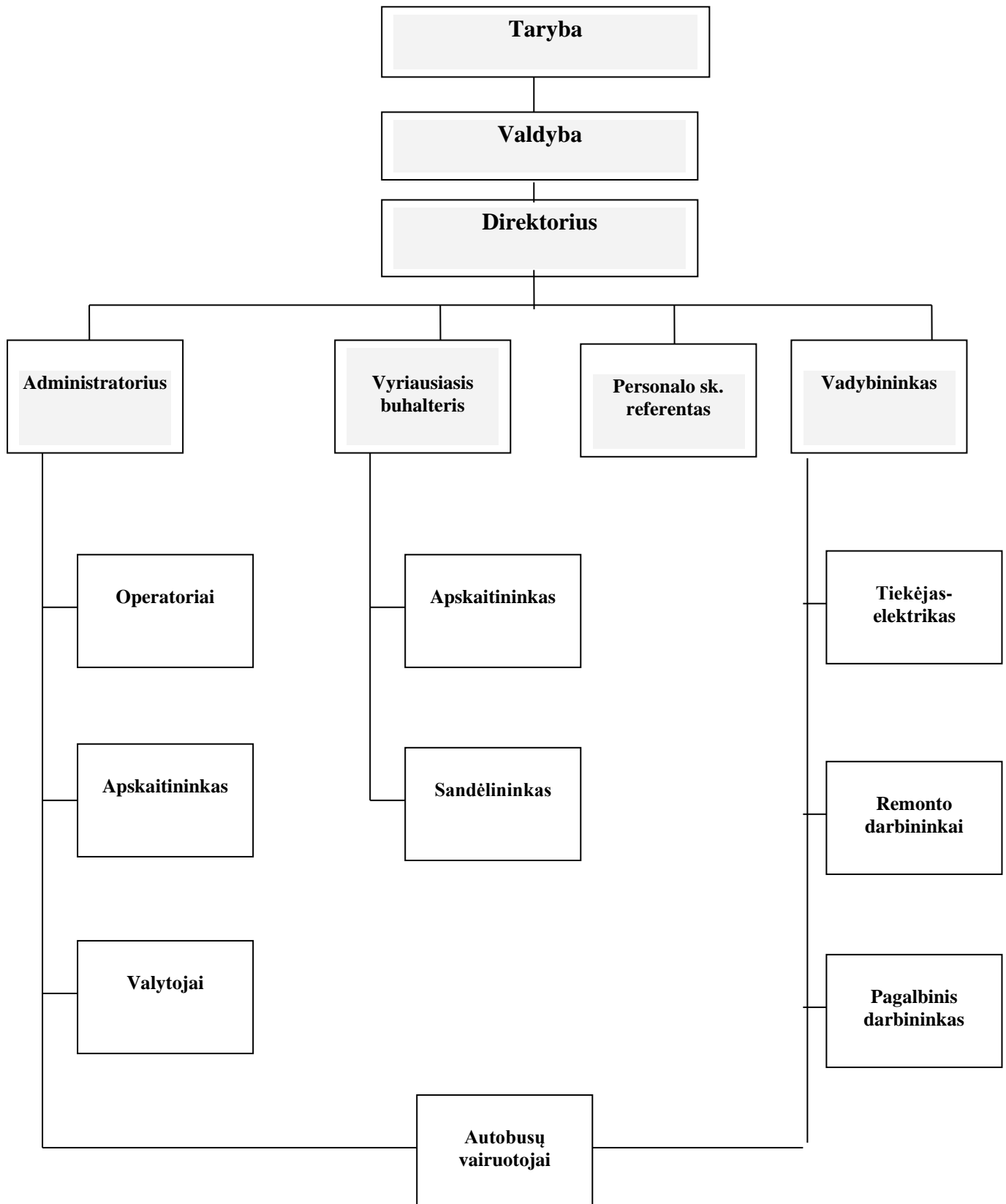


Rimantas Martinavičius

PATVIRTINTA
UAB Tauragės autobusų parko
2017-07-07 valdybos nutarimu
(protokolas Nr. 7-5)

2019 m. metinio pranešimo
priedas

UAB TAURAGĖS AUTOBUSŲ PARKO ORGANIZACINĖS VALDYMO STRUKTŪROS SCHEMA



UAB Tauragės autobusų parkas, įmonės kodas 179286788

(įmonės teisinė forma, pavadinimas, kodas)

Pramonės g. 30, 72363 Tauragė, duomenys kaupiami ir saugomi duomenys LR juridinių asmenų registre

(buveinė (adresas), registras, kuriame kaupiami ir saugomi duomenys)

(teisinis statusas, jei įmonė likviduojama, reorganizuojama ar yra bankrutavusi)

Patvirtinta

Tauragės rajono savivaldybės administracijos

direktoriaus 2020 m. balandžio 30 d. įsakymu Nr. 5-326

2019 M. GRUODŽIO 31 D. BALANSAS

2020 m. kovo 30 d. Nr. 1

2019 01 01 – 2019 12 31

(ataskaitinis laikotarpis)

EURAIS


(ataskaitos tikslumo lygis ir valiuta)

Eil. Nr.	Straipsniai	Pastabos Nr.	Ataskaitinis laikotarpis	Praėjęs ataskaitinis laikotarpis
	TURTAS			
A.	ILGALAIKIS TURTAS		1 574 328	1 550 647
1.	NEMATERIALUSIS TURTAS	3.1.	4 098	4 737
1.1.	Plėtros darbai			
1.2.	Prestižas			
1.3.	Programinė įranga		4 098	4 737
1.4.	Koncesijos, patentai, licencijos, prekių ženklai ir panašios teisės			
1.5.	Kitas nematerialusis turtas			
1.6.	Sumokėti avansai			
2.	MATERIALUSIS TURTAS	3.2.	1 570 230	1 545 910
2.1.	Žemė			
2.2.	Pastatai ir statiniai		171 757	177 967
2.3.	Mašinos ir įranga		27 553	35 099
2.4.	Transporto priemonės		1 157 590	1 325 021
2.5.	Kiti įrenginiai, prietaisai ir įrankiai		9 136	7 823
2.6.	Investicinis turtas			
2.6.1.	Žemė			
2.6.2.	Pastatai			
2.7.	Sumokėti avansai ir vykdomi materialio turto statybos (gamybos) darbai	3.2.	204 194	
3.	FINANSINIS TURTAS			
3.1.	Įmonių grupės įmonių akcijos			
3.2.	Paskolos įmonių grupės įmonėms			
3.3.	Iš įmonių grupės įmonių gautinos sumos			
3.4.	Asocijuotųjų įmonių akcijos			
3.5.	Paskolos asocijuotosioms įmonėms			
3.6.	Iš asocijuotųjų įmonių gautinos sumos			
3.7.	Ilgalaikės investicijos			
3.8.	Po vienerių metų gautinos sumos			
3.9.	Kitas finansinis turtas			
4.	KITAS ILGALAIKIS TURTAS			
4.1.	Atidėtojo pelno mokesčio turtas			
4.2.	Biologinis turtas			
4.3.	Kitas turtas			
B.	TRUMPALAIKIS TURTAS		120 355	111 513
1.	ATSARGOS	3.3.	23 339	17 575
1.1.	Žaliavos, medžiagos ir komplektavimo detalės		22 701	17 529
1.2.	Nebaigta produkcija ir vykdomi darbai			
1.3.	Produkcija			
1.4.	Pirktos prekės, skirtos perparduoti			
1.5.	Biologinis turtas			
1.6.	Ilgalaikis materialusis turtas, skirtas parduoti			
1.7.	Sumokėti avansai	3.4.	638	46
2.	PER VIENUS METUS GAUTINOS SUMOS		47 022	37 633
2.1.	Pirkėjų skolos	3.5.	45 042	34 321
2.2.	Įmonių grupės įmonių skolos			
2.3.	Asocijuotųjų įmonių skolos			
2.4.	Kitos gautinos sumos	3.6.	1 980	3 312
3.	TRUMPALAIKĖS INVESTICIJOS			
3.1.	Įmonių grupės įmonių akcijos			
3.2.	Kitos investicijos			
4.	PINIGAI IR PINIGŲ EKVIVALENTAI	3.7.	49 994	56 305
C.	ATEINANČIŲ LAIKOTARPIŲ ŠAUNODOS IR SUKAUPTOS PAJAMOS	3.8.	17 970	23 254
	TURTO IŠ VISO		1 712 653	1 685 414

NUOSAVAS KAPITALAS IR ĮSIPAREIGOJIMAI				
D.	NUOSAVAS KAPITALAS		208 315	247 823
1.	KAPITALAS	3.9.	495 621	661 070
1.1.	Išstatinis (pasirašytasis) arba pagrindinis kapitalas		495 621	661 070
1.2.	Pasirašytasis neapmokėtas kapitalas (-)			
1.3.	Savos akcijos, pajai (-)			
2.	AKCIJŲ PRIEDAI			
3.	PERKAINOJIMO REZERVAS			
4.	REZERVAI	3.10.	60	60
4.1.	Privalomasis rezervas arba atsargos (rezervinis) kapitalas			
4.2.	Savoms akcijoms įsigyti			
4.3.	Kiti rezervai		60	60
5.	NEPASKIRSTYTASIS PELNAS (NUOSTOLIAI)	3.11.	-287 366	-413 307
5.1.	Ataskaitinių metų pelnas (nuostoliai)		-39 508	-137 853
5.2.	Ankstesnių metų pelnas (nuostoliai)		-247 858	-275 454
E.	DOTACIJOS, SUBSIDIJOS	3.12.	204 194	
F.	ATIDĖJINIAI			
1.	Pensijų ir panašių įsipareigojimų atidėjiniai			
2.	Mokesčių atidėjiniai			
3.	Kiti atidėjiniai			
G.	MOKĖTINOS SUMOS IR KITI ĮSIPAREIGOJIMAI		1 299 917	1 437 367
1.	PO VIENŲ METŲ MOKĖTINOS SUMOS IR KITI ILGALAIKIAI		942 393	1 112 829
1.1.	Skoliniai įsipareigojimai	3.13.	899 948	1 042 581
1.2.	Skolos kredito įstaigoms	3.14.	42 445	70 248
1.3.	Gauti avansai			
1.4.	Skolos tiekėjams			
1.5.	Pagal vekselius ir čekius mokėtinos sumos			
1.6.	Įmonių grupės įmonėms mokėtinos sumos			
1.7.	Asocijuotosioms įmonėms mokėtinos sumos			
1.8.	Kitos mokėtinos sumos ir ilgalaikiai įsipareigojimai			
2.	PER VIENUS METUS MOKĖTINOS SUMOS IR KITI		357 524	324 538
2.1.	Skoliniai įsipareigojimai	3.13.	142 634	139 432
2.2.	Skolos kredito įstaigoms	3.14.	27 804	27 804
2.3.	Gauti avansai	3.15.	66	142
2.4.	Skolos tiekėjams	3.15.	74 189	62 885
2.5.	Pagal vekselius ir čekius mokėtinos sumos			
2.6.	Įmonių grupės įmonėms mokėtinos sumos			
2.7.	Asocijuotosioms įmonėms mokėtinos sumos			
2.8.	Pelno mokesčio įsipareigojimai			
2.9.	Su darbo santykiais susiję įsipareigojimai	3.16.	111 150	90 620
2.10.	Kitos mokėtinos sumos ir trumpalaikiai įsipareigojimai	3.17.	1 681	3 655
H.	SUKAUPTOS SAŃAUDOS IR ATEINANČIŲ LAIKOTARPIŲ PAJAMOS	3.18.	227	224
	NUOSAVO KAPITALO IR ĮSIPAREIGOJIMŲ IŠ VISO		1 712 653	1 685 414

Direktorius

(įmonės vadovo pareigų pavadinimas)



(parašas)

Rimantas Martinavičius

(vardas ir pavardė)

Vyriausioji buhalterė

(vyriausiojo buhalterio (buhalterio) arba galinčio tvarkyti apskaitą kito asmens pareigų pavadinimas)



(parašas)

Birutė Sinkevičiūtė

(vardas ir pavardė)

UAB Tauragės autobusų parkas, įmonės kodas 179286788

(įmonės teisinė forma, pavadinimas, kodas)

Pramonės g. 30, 72363 Tauragė, duomenys kaupiami ir saugomi duomenys LR juridinių asmenų registre

(buveinė (adresas), registras, kuriame kaupiami ir saugomi duomenys)

(teisinis statusas, jei įmonė likviduojama, reorganizuojama ar yra bankrutavusi)

Patvirtinta

Tauragės rajono savivaldybės administracijos

direktoriaus 2020 m. balandžio 30 d. įsakymu Nr. 5-326

2019 M. GRUODŽIO 31 D. PELNO (NUOSTOLIŲ) ATASKAITA

2020 m. kovo 30 d. Nr. 2

(ataskaitos sudarymo data)

2019 01 01 – 2019 12 31

(ataskaitinis laikotarpis)

EURAIS


(ataskaitos tikslumo lygis ir valiuta)

Eil. Nr.	Straipsniai	Pastabos Nr.	Ataskaitinis laikotarpis	Praėjęs ataskaitinis laikotarpis
1.	Pardavimo pajamos	3.19.	1 142 957	1 077 011
2.	Pardavimo savikaina	3.20.	(1 005 292)	(1 012 856)
3.	Biologinio turto tikrosios vertės pokytis			
4.	BENDRASIS PELNAS (NUOSTOLIAI)		137 665	64 155
5.	Pardavimo sąnaudos			
6.	Bendrosios ir administracinės sąnaudos	3.21.	(157 325)	(190 233)
7.	Kitos veiklos rezultatai	3.22.	10 241	13 147
8.	Investicijų į patrunuojančiosios, patrunuojamųjų ir asocijuotųjų įmonių akcijas pajamos			
9.	Kitų ilgalaikių investicijų ir paskolų pajamos			
10.	Kitos palūkanų ir panašios pajamos			
11.	Finansinio turto ir trumpalaikių investicijų vertės sumažėjimas			
12.	Palūkanų ir kitos panašios sąnaudos	3.23.	(30 089)	(24 922)
13.	PELNAS (NUOSTOLIAI) PRIEŠ APMOKESTINIMĄ		(39 508)	(137 853)
14.	Pelno mokestis	3.24.		
15.	GRYNASIS PELNAS (NUOSTOLIAI)		(39 508)	(137 853)

Pastaba. Biologinio turto tikrosios vertės pokyčio eilutėje tikrosios vertės sumažėjimas rodomas skliaustuose arba su minuso ženklu. Sąnaudos, t. y. grynąjį pelną mažinanti suma, įrašomos skliaustuose arba su minuso ženklu.

Direktorius

(įmonės vadovo pareigų pavadinimas)




(parašas)

Rimantas Martinavičius

(vardas ir pavardė)

Vyriausioji buhalterė

(vyriausiojo buhalterio (buhalterio) arba galinčio tvarkyti apskaitą kito asmens pareigų pavadinimas)



(parašas)

Birutė Sinkevičiūtė

(vardas ir pavardė)

UAB Tauragės autobusų parkas, įmonės kodas 179286788

(įmonės teisinė forma, pavadinimas, kodas)

Pramonės g. 30, 72363 Tauragė, duomenys kaupiami ir saugomi duomenys LR juridinių asmenų registre

(buveinė (adresas), registras, kuriame kaupiami ir saugomi duomenys)

(teisinis statusas, jei įmonė likviduojama, reorganizuojama ar yra bankrutavusi)

Patvirtinta

Tauragės rajono savivaldybės administracijos

direktoriaus 2020 m. balandžio 30 d. įsakymu Nr. 5-326

2019 m. gruodžio 31 d. NUOSAVO KAPITALO POKYČIŲ ATASKAITA

2019 01 01 - 2019 12 31

(ataskaitinis laikotarpis)

2020 m. kovo 30 d. Nr. 3

(ataskaitos sudarymo data)

EURAIS


(ataskaitos tikslumo lygis ir valiuta)

	Apmokėtas įstatinis arba pagrindinis kapitalas	Akcijų priedai	Savos akcijos (-)	Perkainojimo rezervas		Įstatymo numatyti rezervai		Kiti rezervai	Nepaskirstytasis pelnas (nuostoliai)	Iš viso
				Ilgalaikio materialiojo turto	Finansinio turto	Privalomasis arba atsargos (rezervinis) kapitalas	Savoms akcijoms įsigyti			
1. Likutis užpraėjusio ataskaitinio (metinio) laikotarpio pabaigoje	661 070					60			(275 454)	385 676
2. Apskaitos politikos pakeitimo rezultatas										-
3. Esminių klaidų taisymo rezultatas										-
4. Perskaičiuotas likutis užpraėjusio ataskaitinio (metinio) laikotarpio pabaigoje	661 070	-	-	-	-	60	-	-	(275 454)	385 676
5. Ilgalaikio materialiojo turto vertės padidėjimas (sumažėjimas)										-
6. Veiksmingos apsidraudimo priemonės vertės padidėjimas (sumažėjimas)										-
7. Savų akcijų įsigijimas (pardavimas)										-
8. Pelno (nuostolių) ataskaitoje nepripažintas pelnas (nuostoliai)										-
9. Ataskaitinio laikotarpio grynasis pelnas (nuostoliai)									(137 853)	(137 853)
10. Dividendai										-
11. Kitos išmokos										-
12. Sudaryti rezervai										-
13. Panaudoti rezervai										-
14. Įstatinio kapitalo didinimas (mažinimas) arba pajininkų įnašai (pajų grąžinimas)										-

	Apmokėtas įstatinis arba pagrindinis kapitalas	Akcijų priedai	Savos akcijos (-)	Perkainojimo rezervas		Įstatymo numatyti rezervai		Kiti rezervai	Nepaskirstytasis pelnas (nuostoliai)	Iš viso
				Ilgalaikio materialiojo turto	Finansinio turto	Privalomasis arba atsargos (rezervinis) kapitalas	Savoms akcijoms įsigyti			
15. Kitas įstatinio arba pagrindinio kapitalo padidėjimas (sumažėjimas)										-
16. Įnašai nuostoliams padengti										-
17. Likutis praėjusio ataskaitinio (metinio) laikotarpio pabaigoje	661 070	-	-	-	-	60	-	-	(413 307)	247 823
18. Ilgalaikio materialiojo turto vertės padidėjimas (sumažėjimas)										-
19. Veiksmingos apsidraudimo priemonės vertės padidėjimas (sumažėjimas)										-
20. Savų akcijų įsigijimas (pardavimas)										-
21. Pelno (nuostolių) ataskaitoje nepripažintas pelnas (nuostoliai)										-
22. Ataskaitinio laikotarpio grynas pelnas (nuostoliai)									(39 508)	(39 508)
23. Dividendai										-
24. Kitos išmokos										-
25. Sudaryti rezervai										-
26. Panaudoti rezervai										-
27. Įstatinio kapitalo didinimas (mažinimas) arba pajininkų įnašai (pajų gražinimas)	(165 449)								165 449	-
28. Kitas įstatinio arba pagrindinio kapitalo padidėjimas (sumažėjimas)										-
29. Įnašai nuostoliams padengti										-
30. Likutis ataskaitinio laikotarpio pabaigoje	495 621	-	-	-	-	60	-	-	(287 366)	208 315

Direktorius

(įmonės vadovo pareigų pavadinimas)



(parašas)

Rimantas Martinavičius

(vardas ir pavardė)

Vyriausioji buhalterė

(vyriausiojo buhalterio (buhalterio) arba galinčio tvarkyti apskaitą kito asmens pareigų pavadinimas)



(parašas)

Birutė Sinkevičiūtė

(vardas ir pavardė)

UAB Tauragės autobusų parkas, įmonės kodas 179286788

(įmonės pavadinimas)

Pramonės g. 30, 72363 Tauragė, duomenys kaupiami ir saugomi duomenys LR juridinių asmenų registre

(įmonės kodas, adresas, kiti duomenys)

Patvirtinta

Tauragės rajono savivaldybės administracijos

direktoriaus 2020 m. balandžio 30 d. įsakymu Nr. 5-326

2019 m. gruodžio 31 d. PINIGŲ SRAUTŲ ATASKAITA

2020 m. kovo 30 d. Nr. 4

(ataskaitos sudarymo data)

2019 01 01 - 2019 12 31

(ataskaitinis laikotarpis)

Eurais

(ataskaitos tikslumo lygis ir valiuta)

Eil. Nr.	Straipsniai	Pastabos Nr.	Ataskaitinis laikotarpis	Praėjęs ataskaitinis laikotarpis
I.	Pagrindinės veiklos pinigų srautai			
1.1.	Grynasis pelnas (nuostoliai)		(39 508)	(137 853)
1.2.	Nusidėvėjimo ir amortizacijos sąnaudos		187 938	177 772
1.3.	Ilgalaikio materialiojo ir nematerialiojo turto perleidimo rezultatų eliminavimas		(10 241)	(13 147)
1.4.	Finansinės ir investicinės veiklos rezultatų eliminavimas		30 089	24 910
1.5.	Kitų nepiniginų sandorių rezultatų eliminavimas			212 548
1.6.	Iš įmonių grupės įmonių ir asocijuotųjų įmonių gautinų sumų sumažėjimas (padidėjimas)			
1.7.	Kitų po vieno metų gautinų sumų sumažėjimas (padidėjimas)			
1.8.	Atidėtojo pelno mokesčio turto sumažėjimas (padidėjimas)			
1.9.	Atsargų, išskyrus sumokėtus avansus, sumažėjimas (padidėjimas)		(5 172)	6 422
1.10.	Sumokėtų avansų sumažėjimas (padidėjimas)		(592)	8
1.11.	Pirkėjų skolų sumažėjimas (padidėjimas)		(10 721)	91 415
1.12.	Įmonių grupės įmonių ir asocijuotųjų įmonių skolų sumažėjimas (padidėjimas)			
1.13.	Kitų gautinų sumų sumažėjimas (padidėjimas)		1 332	106
1.14.	Trumpalaikių investicijų sumažėjimas (padidėjimas)			
1.15.	Ateinančių laikotarpių sąnaudų ir sukauptų pajamų sumažėjimas (padidėjimas)		5 284	(7 314)
1.16.	Atidėjinių padidėjimas (sumažėjimas)			
1.17.	Ilgalaikių skolų tiekėjams ir gautų avansų padidėjimas (sumažėjimas)			
1.18.	Pagal vekselius ir čekius po vieno metų mokėtinų sumų padidėjimas (sumažėjimas)			
1.19.	Ilgalaikių skolų įmonių grupės įmonėms ir asocijuotosioms įmonėms padidėjimas (sumažėjimas)			
1.20.	Trumpalaikių skolų tiekėjams ir gautų avansų padidėjimas (sumažėjimas)		11 228	(135 175)
1.21.	Pagal vekselius ir čekius per vienus metus mokėtinų sumų padidėjimas (sumažėjimas)			
1.22.	Trumpalaikių skolų įmonių grupės įmonėms ir asocijuotosioms įmonėms padidėjimas (sumažėjimas)			
1.23.	Pelno mokesčio įsipareigojimų padidėjimas (sumažėjimas)		-	(2 603)
1.24.	Su darbo santykiais susijusių įsipareigojimų padidėjimas (sumažėjimas)		20 530	2 787
1.25.	Kitų mokėtinų sumų ir įsipareigojimų padidėjimas (sumažėjimas)		(1 974)	739
1.26.	Sukauptų sąnaudų ir ateinančių laikotarpių pajamų padidėjimas (sumažėjimas)		3	40
	Grynieji pagrindinės veiklos pinigų srautai		188 196	220 655

Eil. Nr.	Straipsniai	Pastabos Nr.	Ataskaitinis laikotarpis	Praėjęs ataskaitinis laikotarpis
2.	Investicinės veiklos pinigų srautai			
2.1.	Ilgalaikio turto, išskyrus investicijas, įsigijimas		(7 424)	(108 435)
2.2.	Ilgalaikio turto, išskyrus investicijas, perleidimas		10 242	13 652
2.3.	Ilgalaikių investicijų įsigijimas			
2.4.	Ilgalaikių investicijų perleidimas			
2.5.	Paskolų suteikimas			
2.6.	Paskolų susigrąžinimas			
2.7.	Gauti dividendai, palūkanos			
2.8.	Kitas investicinės veiklos pinigų srautų padidėjimas			
2.9.	Kitas investicinės veiklos pinigų srautų sumažėjimas			
	Grynieji investicinės veiklos pinigų srautai		2 818	(94 783)
3.	Finansinės veiklos pinigų srautai			
3.1.	Pinigų srautai, susiję su įmonės savininkais		-	-
3.1.1.	Akcijų išleidimas			
3.1.2.	Savininkų įnašai nuostoliams padengti			
3.1.3.	Savų akcijų supirkimas			
3.1.4.	Dividendų išmokėjimas			
3.2.	Pinigų srautai, susiję su kitais finansavimo šaltiniais		(197 325)	(155 691)
3.2.1.	Finansinių skolų padidėjimas		-	-
3.2.1.1.	Paskolų gavimas			
3.2.1.2.	Obligacijų išleidimas			
3.2.2.	Finansinių skolų sumažėjimas		(197 271)	(155 435)
3.2.2.1.	Paskolų grąžinimas		(27 804)	(27 804)
3.2.2.2.	Obligacijų supirkimas			
3.2.2.3.	Sumokėtos palūkanos		(30 035)	(24 654)
3.2.2.4.	Lizingo (finansinės nuomos) mokėjimai		(139 432)	(102 977)
3.2.3.	Kitų įmonės įsipareigojimų padidėjimas			
3.2.4.	Kitų įmonės įsipareigojimų sumažėjimas			
3.2.5.	Kitas finansinės veiklos pinigų srautų padidėjimas			
3.2.6.	Kitas finansinės veiklos pinigų srautų sumažėjimas		(54)	(256)
	Grynieji finansinės veiklos pinigų srautai		(197 325)	(155 691)
4.	Valiutų kursų pokyčio įtaka grynujų pinigų ir pinigų ekvivalentų likučiui			
5.	Grynasis pinigų srautų padidėjimas (sumažėjimas)		(6 311)	(29 819)
6.	Pinigai ir pinigų ekvivalentai laikotarpio pradžioje		56 305	86 124
7.	Pinigai ir pinigų ekvivalentai laikotarpio pabaigoje		49 994	56 305

Direktorius

(įmonės vadovo pareigų pavadinimas)



(parašas)

Rimantas Martinavičius

(vardas ir pavardė)

Vyriausioji buhalterė

(vyriausiojo buhalterio (buhalterio) arba galinčio tvarkyti apskaitą kito asmens pareigų pavadinimas)



(parašas)

Birutė Sinkevičiūtė

(vardas ir pavardė)

Uždaroji akcinė bendrovė Tauragės autobusų parkas

Įmonės kodas 179286788, Pramonės g. 30, Tauragė
Duomenys kaupiami ir saugomi LR Juridinių asmenų registre

Patvirtinta
Tauragės rajono savivaldybės administracijos
direktoriaus 2020 m. balandžio 30 d. įsakymu Nr. 5-326

2019 m. gruodžio 31 d. METINIŲ FINANSINIŲ ATASKAITŲ AIŠKINAMASIS RAŠTAS (Eurais)

2019 01 01 – 2019 12 31
(ataskaitinis laikotarpis)

2020 m. kovo 30 d. Nr. 5
(ataskaitos sudarymo data)

1. BENDROJI INFORMACIJA

UAB Tauragės autobusų parkas (toliau – Bendrovė) buvo įregistruota Tauragės rajono savivaldybėje 1992 m. kovo 27 d. Įmonės kodas 179286788, PVM kodas LT792867811. Valstybės įmonėje Registru centre Bendrovės buveinė adresas įregistruotas – Pramonės g. 30, Tauragė.

Bendrovės pagrindinė veikla – keleivių vežimas autobusais mieste ar priemiestyje (veiklos rūšies kodas pagal EVRK – 493110) bei kitas, niekur kitur nepriskirtas, keleivinis sausumos transportas (veiklos rūšies kodas pagal EVRK – 4939). Taip pat teikia šias paslaugas: tarpininkavimo, autobusų stoties, bagažo saugojimo, siuntų vežimo, remonto ir teritorijos nuomos.

2019 m. gruodžio 31 d. ir 2018 m. gruodžio 31 d. Bendrovė dukterinių ir asocijuotųjų įmonių ir pagal jungtinės veiklos (partnerystės) sutartį kontroliuojamų įmonių neturėjo. Taip pat neturėjo ir neturi savarankiškų filialų ir atstovybių.

2019 m. gruodžio 31 d. ir 2018 m. gruodžio 31 d. vienintelis Bendrovės akcininkas buvo Tauragės rajono savivaldybės administracija. 2018 m. gruodžio 31 d. įstatinis kapitalas buvo 661 069 eurai 92 centai, kurių sudarė 22 827 vnt. paprastųjų vardinių akcijų, kurių kiekvienos nominali vertė – 28,96 euro. 2019 metais akcininkui nusprendus sumažinti įstatinį kapitalą 165 448,48 Eur suma, 2019 m. gruodžio 31 d. įstatinis kapitalas buvo 495 621 eurai 44 centai, kurių sudaro 17 114 vnt. paprastųjų vardinių akcijų, kurių kiekvienos nominali vertė – 28,96 euro. Įstatinio kapitalo pokyčiai pateikiami Aiškinamojo rašto 3.9. pastaboje *Įstatinis kapitalas*.

Visos Bendrovės akcijos yra apmokėtos. Bendrovės įstatuose akcininkams nėra nurodyta jokių apribojimų dėl akcijų suteikiamų teisių ar specialiųjų valdymo teisių. Pati Bendrovė neturi įsigijusi nuosavų akcijų. 2019 m. gruodžio 31 d. Bendrovė nėra išleidusi jokių konvertuojamųjų vertybinių popierių, keičiamųjų vertybinių popierių ar garantinių vertybinių popierių, taip pat neturi neapmokėtų įsigijimo teisių ar įsipareigojimų padidinti akcinį kapitalą.

2019 m. gruodžio 31 d. Bendrovės darbuotojų skaičius buvo 55 (2018 m. gruodžio 31 d. – 53). Bendrovės finansiniai metai prasideda *sausio 1 d.* ir baigiasi *gruodžio 31 d.*

2. APSKAITOS POLITIKA

Finansinių ataskaitų parengimo pagrindas

Šios metinės finansinės ataskaitos yra parengtos pagal 2019 m. gruodžio 31 d. galiojusį Lietuvos Respublikos Buhalterinės apskaitos įstatymą, Lietuvos Respublikos Įmonių finansinės atskaitomybės įstatymą bei galiojusius Verslo apskaitos standartus (VAS), parengtus ir patvirtintus Audito ir apskaitos tarnybos.

Bendrovė pagal pakeistą LR Įmonių finansinės atskaitomybės įstatymą nuo 2016 m. sausio 1 d. priskiriama mažų įmonių grupei, bet norėdama atskleisti pilnesnę finansinę informaciją rengia pilną finansinių ataskaitų komplektą: balansą, pelno (nuostolių) ataskaitą, nuosavo kapitalo pokyčių ataskaitą, pinigų srautų ataskaitą bei aiškinamąjį raštą. Pinigų srautų ataskaita rengiama netiesioginiu būdu.

Rengiant metines finansines ataskaitas buvo atsižvelgta į veiklos tęstinumo principą, t.y. numatoma, kad UAB Tauragės autobusų parkas artimiausioje ateityje galės tęsti savo veiklą. Finansinės ataskaitos yra parengtos įsigijimo vertės pagrindu, išskyrus pastatus ir statinius, kurie apskaitomi tikrąja verte.

Metinėse finansinėse ataskaitose 2019 m. gruodžio 31 d. pateikti finansiniai duomenys yra patvirtinti metinės inventorizacijos duomenimis. Metinė inventorizacija buvo atlikta vadovaujantis Lietuvos Respublikos Vyriausybės nustatyta tvarka.

Finansinės ataskaitos yra pateikiamos Lietuvos teisėta atsiskaitymų ir mokėjimo priemone – euru.

Žemiau pateikiama reikšmingų apskaitos principų santrauka.

Apskaitos politikos pakeitimas, klaidų taisymas

Ataskaitiniu laikotarpiu Bendrovė nedarė apskaitos politikos keitimų, kurie būtų paveikę atvaizduotas sumas einamaisiais ir ankstesniais laikotarpiais. Taip pat ataskaitiniais metais nebuvo esminių klaidų taisymo, dėl kurių būtų reikėję finansines ataskaitas koreguoti retrospektyviniu būdu.

Ilgalaikis nematerialusis turtas

Nematerialusis turtas yra pripažįstamas, jei yra tikėtina, kad Bendrovė gaus su šiuo turtu susijusią ekonominę naudą ateityje ir jei turto vertė gali būti patikimai įvertinta. Iš pradžių nematerialusis turtas yra pripažįstamas įsigijimo verte. Po pradinio pripažinimo nematerialusis turtas yra apskaitomas įsigijimo verte, atėmus sukauptą amortizaciją ir sukauptus vertės sumažėjimo nuostolius, jei tokių yra. Nematerialusis turtas yra amortizuojamas tiesiogiai proporcingu metodu per numatytą naudingo tarnavimo laiką.

Ilgalaikio nematerialiojo turto grupė	Amortizacijos laikotarpis
Programinė įranga	3 metai

Ilgalaikis materialusis turtas

Ilgalaikiu materialiuoju turtu laikomas turtas, kurį Bendrovė valdo ir kontroliuoja, iš kurio tikisi gauti ekonominės naudos būsimaisiais laikotarpiais, kuris bus naudojamas ilgiau nei vienerius metus, kurio įsigijimo savikainą galima patikimai nustatyti ir kurio vertė didesnė už nustatytą minimalią 289,62 euro turto vertę. Tokia minimali turto vertė yra nustatyta visam ilgalaikiam materialiam turtui. Bendrovėje ilgalaikis materialusis turtas nudėvimas taikant tiesinį metodą, likvidacinė vertė nustatoma atskirai kiekvienam turto vienetui ne mažesnė kaip 0,29 euro. Ilgalaikio materialiojo turto eksploatavimo išlaidos priskiriamos to ataskaitinio laikotarpio, kuriuo jos buvo patirtos, veiklos sąnaudomis.

Pradinę ilgalaikio materialiojo turto vertę sudaro įsigijimo kaina, įskaitant negrąžinamus įsigijimo mokesčius (išskyrus lengvųjų automobilių PVM) ir visas tiesiogiai priskirtinas išlaidas, susijusias su turto

parengimu eksploatacijai arba perkėlimu į jo naudojimo vietą. Išlaidos, tokios kaip remonto ir eksploatacijos, patirtos ilgalaikiam materialiajam turtui pradėjus veikti, paprastai yra apskaitomos to laikotarpio, kai jos buvo patirtos, pelno (nuostolių) ataskaitoje. Tais atvejais, kai galima aiškiai įrodyti, jog šių išlaidų dėka padidės ekonominė nauda iš šio ilgalaikio materialiojo turto panaudojimo ir/arba pailgės jo numatytas ekonominio tarnavimo laikas, išlaidos yra kapitalizuojamos, pridėdant jas prie ilgalaikio materialiojo turto įsigijimo vertės.

Po pradinio pripažinimo ilgalaikis materialusis turtas yra apskaitomas įsigijimo verte atėmus sukauptą nusidėvėjimą ir įvertinus vertės sumažėjimo nuostolius.

Bendrovės ilgalaikis materialusis turtas įsigijus ar pasigaminus registruojamas apskaitoje įsigijimo (pasigaminimo) savikaina, o finansinėje atskaitomybėje parodomas likutine verte.

Ilgalaikio materialiojo turto remonto darbų rezultatai ir jų apskaita:

Pailgina turto naudingo tarnavimo laiką ir pagerina naudingąsias savybes.	Darbų verte didinama turto įsigijimo savikaina ir patikslinamas naudingo tarnavimo laikotarpis
Pagerina turto naudingąsias savybes.	Darbų verte didinama turto įsigijimo savikaina
Pailgina turto naudingo tarnavimo laiką	Darbų verte didinama turto įsigijimo savikaina ir patikslinamas naudingo tarnavimo laikotarpis
Nepagerina naudingųjų turto savybių ir nepailgina naudingo tarnavimo laiko, tik palaiko tinkamą jam eksploatuoti būklę	Darbų vertė pripažįstama ataskaitinio laikotarpio veiklos sąnaudomis.

Nusidėvėjimas skaičiuojamas taikant tiesiogiai proporcingą (tiesinį) metodą per tokį naudingo tarnavimo laiką:

Ilgalaikio materialiojo turto grupės	Įvertinimas	Vidutinio naudingo tarnavimo laikas (metai)
Pastatai ir statiniai	Įsigijimo kaina	3-64
Mašinos ir įrengimai	Įsigijimo kaina	3-30
Transporto priemonės	Įsigijimo kaina	3-15
Kita įranga, prietaisai, įrengimai ir įrankiai	Įsigijimo kaina	3-12

Naudingo tarnavimo laikas yra reguliariai peržiūrimas, užtikrinant, kad nusidėvėjimo terminas atitinka numatomą ilgalaikio materialiojo turto naudingo tarnavimo laikotarpį. Nusidėvėjimas pradedamas skaičiuoti nuo kito mėnesio 1 d. pradėjus jį naudoti įmonės veikloje ir nebeskaičiuojamas nuo kito mėnesio 1 d. po jo nurašymo ar perleidimo. Nusidėvėjimo suma pripažįstama sąnaudomis kiekvieną ataskaitinį laikotarpį.

Kai turtas parduodamas arba nurašomas, jo įsigijimo vertė ir sukauptas nusidėvėjimas buhalterinėse sąskaitose yra eliminuojami, o pardavimo pelnas ar nuostoliai apskaitomi pelno (nuostolių) ataskaitoje.

Nebaigta statyba apskaitoma įsigijimo verte. Ją sudaro statybos, statinių ir įrenginių vertė bei kitos tiesiogiai priskirtinos išlaidos. Nebaigtos statybos nusidėvėjimas neskaičiuojamas tol, kol statyba nėra baigta, ir turtas nepradėtas naudoti.

Atsargos

Atsargos apskaitoje įvertinamos įsigijimo savikaina, o finansinėse ataskaitose parodomas įsigijimo savikaina arba galimo realizavimo vertė, atsižvelgiant į tai, kuri yra mažesnė. Grynoji realizacinė vertė yra pardavimo kaina, esant įprastinėms verslo sąlygoms. Atsargos yra apskaitomos nuolat apskaitomų atsargų būdu. Apskaičiuojant sunaudotų atsargų savikainą taikomas FIFO būdas (darant prielaidą, kad pirmiausiai sunaudojamos anksčiausiai įsigytos atsargos). Atsargų atsivežimo išlaidos nurašomos į sąnaudas, kai suma nereikšminga arba įtraukiamos į jų savikainą, jei suma yra reikšminga.

Atliekant metinę inventorizaciją arba, vadovaujantis įmonės vadovo įsakymu, sudarant metinę finansinę atskaitomybę, atsargos nukainuojamos iki grynosios galimo realizavimo vertės. Nukainojimas vykdomas pagal kiekvieną atsargų vienetą. Užsigulėjusios ir daugiau, kaip du kalendorinius metus, atsargos yra nukainojamos 50 proc., o kitais finansiniais metais nurašoma likusi nukainuota vertė.

Gautinos sumos ir suteiktos paskolos

Gautinos sumos pirminio pripažinimo metu yra įvertinamos tikrąja verte. Vėliau trumpalaikės gautinos sumos yra apskaitomos įvertinus jų vertės sumažėjimą, o ilgalaikės gautinos sumos ir suteiktos paskolos – diskontuota verte, atėmus vertės sumažėjimo nuostolius.

Pinigai ir pinigų ekvivalentai

Pinigus sudaro pinigai kasoje ir banko sąskaitose. Pinigų ekvivalentai yra trumpalaikės, labai likvidžios investicijos, lengvai konvertuojamos į žinomą pinigų sumą. Tokių investicijų terminas neviršija trijų mėnesių, o vertės pokyčių rizika yra labai nežymi.

Pinigų srautų ataskaitoje pinigus ir jų ekvivalentus sudaro pinigai kasoje ir banko einamosiose sąskaitose.

Įstatinis kapitalas

Įstatinio kapitalo dydis yra lygus visų Bendrovės pasirašytų akcijų nominalių verčių sumai. Įstatinio kapitalo sąskaitoje registruojama tik akcijų nominalioji vertė. Įstatinio kapitalo vertė turi atitikti Valstybės įmonės Registrų centro duomenis. Kiti rezervai sudaromi tik įstatų nustatyta tvarka.

Nepaskirstytasis pelnas (nuostoliai)

Ankstesnių metų nepaskirstytasis pelnas (nuostoliai) tiesiogiai didinamas (mažinamas), registruojant esminių klaidų taisymo ir apskaitos politikos pakeitimo rezultata.

Pelno paskirstymas Bendrovės apskaitoje registruojamas tada, kai savininkas Tauragės rajono savivaldybės administracija priima sprendimą pelną paskirstyti, neatsižvelgiant į tai, kada jis buvo uždirbtas.

Pelno paskirstymu laikoma tik dividendų paskelbimas ir rezervų formavimas. Paramos, labdaros teikimas, tantjemų, premijų išmokėjimas pagal Verslo apskaitos standartų nuostatas pripažįstamas atskaitinio laikotarpio veiklos sąnaudomis.

Dotacijos, subsidijos

Dotacijos yra registruojamos apskaitoje gavus finansavimą ilgalaikio turto įsigijimui ir mažinamos priskaičiavus iš dotacijos lėšų įsigyto turto nusidėvėjimą. Kiek yra apskaičiuojama ilgalaikio turto nusidėvėjimo, tokia suma yra mažinama dotacijos suma bei nusidėvėjimo sąnaudos.

Subsidijos gaunamos nuostolių dengimui ar negautų pajamų kompensavimui.

Įsipareigojimai

Įsipareigojimai pripažįstami apskaitoje ir atvaizduojami balanse, kai įmonė įgyja prievolės, kurios turės būti įvykdytos.

Įsipareigojimai apskaitoje ir finansinėse ataskaitose įvertinami vadovaujantis 18 – tojo Verslo apskaitos standarto „Finansinis turtas ir finansiniai įsipareigojimai“ nuostatomis, pradžioje registruojant įsigijimo savikaina, vėliau įvertinant amortizuota verte.

Įsipareigojimai skirstomi į ilgalaikius ir trumpalaikius. Ilgalaikiai įsipareigojimai – tai įmonės įsipareigojimai tiekėjams, kredito institucijoms, kitiems tretiesiems asmenims, jeigu jie turi būti apmokėti vėliau nei per vienerius metus nuo ataskaitinių finansinių metų pabaigos. Trumpalaikiai įsipareigojimai – tai įmonės įsipareigojimai, kurie turi būti įvykdyti ne vėliau kaip einančiais po ataskaitinių finansiniais metais. Skolinimosi išlaidos pripažįstamos sąnaudomis, kai patiriamos. Palūkanos, pelnas ar nuostoliai, susiję su įsipareigojimais, pripažįstami ataskaitinio laikotarpio sąnaudomis ar pajamomis.

Atidėjiniai

Atidėjinys būtų apskaitomas tada ir tik tada, jei dėl įvykio praityje Bendrovė turėtų teisinį įsipareigojimą ar neatšaukiamą pasižadėjimą, ir tikėtina, kad jam įvykdyti būtų reikalingi ekonominę naudą teikiantys ištekliai, ir įsipareigojimo sumą būtų galima patikimai įvertinti.

Pelno mokestis

Einamųjų metų pelno mokestis yra mokamas atsižvelgiant į apmokestinamąjį pelną. Apmokestinamasis pelnas skiriasi nuo pelno, pateikto pelno (nuostolių) ataskaitoje dėl Lietuvos Respublikos pelno mokesčio įstatyme numatytų reikalavimų, nustatant apmokestinamąjį pelną. Pelno mokesčio sąnaudos apskaičiuojamos naudojant pelno mokesčio tarifą, galiojusį finansinės būklės ataskaitos sudarymo datą. Nuo 2010 m. sausio 1 d. Lietuvos Respublikos įmonėms taikomas pelno mokesčio tarifas yra 15 proc.

Atidėtasis pelno mokestis yra pripažįstamas tada, kai atsiranda reikšmingi laikinieji skirtumai tarp turto ir įsipareigojimų apskaitinės vertės finansinėse ataskaitose ir jų atitinkamos mokesstinės bazės. Atidėtojo pelno mokesčio įsipareigojimai yra bendrai pripažįstami visiems laikiniams skirtumams, o atidėtojo pelno mokesčio turtas pripažįstamas tik ta dalimi, kuri tikėtinai ateityje sumažins turimą apmokestinamąjį pelną realizuojant laikinuosius skirtumus.

Pajamų pripažinimas

Pajamomis laikomas tik įmonės ekonominės naudos padidėjimas. Pajamomis nepripažįstamos trečiųjų asmenų vardu surinktos sumos, taip pat pridėtinės vertės mokestis, kadangi tai nėra gaunama ekonominė nauda ir šios sumos nedidina nuosavo kapitalo.

Pajamos Bendrovėje pripažįstamos kaupimo principu ir registruojamos apskaitoje ir pateikiamos finansinėje atskaitomybėje tuomet, kai paslaugos suteiktos, darbai atlikti, o pajamų suma gali būti patikimai įvertinta.

Pagrindinės veiklos pajamoms priskiriamos keleivių vežimo pajamos reguliariais maršrutais, užsakomaisiais maršrutais ir kitos paslaugos.

Kitos veiklos pajamoms priskiriamos iš netipinės veiklos uždirtos pajamos, taip pat pavienių, atsitiktinių operacijų rezultatai (pvz.: ilgalaikio materialiojo turto perleidimo pelnas).

Finansinės ir investicinės veiklos pajamoms priskiriamos gautos palūkanos, baudos, delspinigiai, teigiama valiutos kurso pasikeitimo įtaka.

Sąnaudų pripažinimas

Sąnaudos Bendrovėje pripažįstamos vadovaujantis kaupimo ir palyginimo principais tuo ataskaitiniu laikotarpiu, kai uždėbamos su jomis susijusios pajamos, neatsižvelgiant į pinigų išleidimo laiką. Tais atvejais, kai per ataskaitinį laikotarpį padarytų išlaidų neįmanoma tiesiogiai susieti su konkrečių pajamų uždėbimu ir jos ateinančiais laikotarpiais neduos pajamų, šios išlaidos pripažįstamos sąnaudomis tą patį laikotarpį, kada buvo patirtos. Parduoatų prekių savikaina nustatoma FIFO metodu. Savikainos apskaičiavimas atliekamas kompiuterinės programos pagalba.

Pardavimo savikainą sudaro atsargų, atsarginių dalių ir kuro nurašymas, autobusų vairuotojų ir techninio personalo darbo užmokestis su mokesčiais, gamybinių pastatų, transporto priemonių ir įrengimų nusidėvėjimas, kitos savikainos sąnaudos.

Bendrosios ir administracinės sąnaudos sudaro administracijos darbo užmokestis su mokesčiais, ilgalaikio materialinio turto nusidėvėjimas, žemės nuomos mokestis, draudimo sąnaudos, kitos bendrosios ir administracinės sąnaudos, veiklos mokesčiai ir finansinio audito sąnaudos. Bendrovės apskaitos politikoje nėra numatyta atskirai išskirti pardavimo sąnaudas, kadangi tokių sąnaudų, tiesiogiai susijusių su pardavimo proceso organizavimu, nėra. Iš bendrųjų administracinių sąnaudų išskirti vien tik pardavimo veiklai skirtas sąnaudas būtų sudėtinga.

Kitos veiklos sąnaudoms priskiriamos ilgalaikio turto nurašymas.

Finansinės ir investicinės veiklos sąnaudos sudaro palūkanos už lizingą ir paskolas, baudos ir delspinigiai ir neigiami valiutos kurso pasikeitimo įtaka.

Nuomos apskaita

Nuoma yra pripažįstama finansine nuoma, kai pagal nuomos sąlygas yra perduodama iš esmės visa turto nuosavybės rizika ir nauda. Visos kitos nuomos yra klasifikuojamos kaip veiklos nuoma.

Įmonė kaip nuomotojas. Pajamos iš veiklos nuomos yra pripažįstamos tiesiogiai proporcingu metodu per visą atitinkamos nuomos laikotarpį. Pradinės tiesioginės išlaidos, susijusios su derybomis ir veiklos nuomos suderinimu, yra pridedamos prie nuomojamo turto balansinės vertės ir yra pripažįstamos tiesiogiai proporcingu metodu per nuomos laikotarpį.

Įmonė kaip nuomininkas. Finansine nuoma išsinuomotas turtas pirminio pripažinimo metu yra pripažįstamas kaip Įmonės turtas verte, lygia išsinuomoto turto tikrajai vertei nuomos pradžioje, arba, jei mažesnė, dabartine minimalių nuomos įmokų verte. Atitinkamas nuomotojo įsipareigojimas yra pateikiamas balanse kaip finansinės nuomos įsipareigojimas.

Nuomos mokėjimai yra paskirstomi tarp finansinių sąnaudų ir neapmokėtų įsipareigojimų mažinimo taip, kad atspindėtų pastovų įsipareigojimo gražos rodiklį nuo neapmokėto įsipareigojimų likučio. Finansinės sąnaudos yra nedelsiant pripažįstamos pelnu ar nuostoliais. Neapibrėžti nuomos mokesčiai yra pripažįstami sąnaudomis tuo laikotarpiu, kuriuo jos patirtos.

Veiklos nuomos mokėjimai yra apskaitomi sąnaudomis pelno (nuostolių) ataskaitoje, tiesiogiai proporcingu metodu per nuomos laikotarpį, nebent labiau tiktų taikyti kitą sistemingą būdą, laiko atžvilgiu labiau tinkantį ekonominės naudos iš išnuomoto turto gavimui atspindėti. Neapibrėžti veiklos nuomos mokesčiai yra pripažįstami sąnaudomis tuo laikotarpiu, kuriuo jos patirtos.

Užsienio valiutos

Užsienio valiuta išreikšti sandoriai apskaitomi pagal sandorio dieną galiojusį oficialų valiutų keitimo kursą. Pelnas ir nuostoliai iš tokių sandorių bei iš užsienio valiuta išreikšto turto ir įsipareigojimų likučių

perkainojimo balanso dienai yra apskaitomi pelno (nuostolių) ataskaitoje. Tokie likučiai perkainojami pagal ataskaitinio laikotarpio pabaigos valiutų keitimo kursą.

Segmentai

Informacija pagal geografinius segmentus bei verslo segmentus nepateikiama, nes Bendrovėje ji nekaupama.

Turto vertės sumažėjimas

Turto vertės sumažėjimas yra įvertinamas tuomet, kai įvykiai ar aplinkybės parodo, kad turto vertė gali neatsipirkti. Kai apskaitinė vertė viršija turto atsipirkimo vertę, vertės sumažėjimas apskaitomas pelno (nuostolių) ataskaitoje. Vertės sumažėjimo, apskaityto ankstesniais laikotarpiais, atstatymas apskaitomas, kai yra požymių, kad pripažintas nuostolis dėl turto vertės sumažėjimo nebeegzistuoja ar reikšmingai sumažėjo. Atstatymas yra apskaitomas pelno (nuostolių) ataskaitoje tame pačiame straipsnyje, kuriame buvo apskaitytas vertės sumažėjimo nuostolis.

Įvertinimų naudojimas rengiant finansines ataskaitas

Rengiant finansines ataskaitas pagal Verslo apskaitos standartus vadovybei reikia padaryti tam tikras prielaidas ir įvertinimus, kurie įtakoja pateiktas turto, įsipareigojimų, pajamų bei sąnaudų sumas bei neapibrėžtumų atskleidimą. Šių finansinių ataskaitų reikšmingos sritys, kuriose naudojami įvertinimai, apima nusidėvėjimą ir vertės sumažėjimo įvertinimus. Ateityje įvyksiantys įvykiai gali pakeisti prielaidas, naudotas atliekant įvertinimus. Tokių įvertinimų pasikeitimų rezultatas bus apskaitomas finansinėse ataskaitose, kai bus nustatytas.

Neapibrėžtumai

Neapibrėžti įsipareigojimai nėra pripažįstami finansinėse ataskaitose. Jie yra aprašomi finansinėse ataskaitose, išskyrus tuos atvejus, kai tikimybė, kad ekonominę naudą duodantys ištekliai bus prarasti, yra labai maža.

Neapibrėžtas turtas finansinėse ataskaitose nėra pripažįstamas, tačiau jis yra aprašomas finansinėse ataskaitose tuomet, kai yra tikėtina, kad bus gautos pajamos arba ekonominė nauda.

Poataskaitiniai įvykiai

Poataskaitiniai įvykiai, kurie suteikia papildomos informacijos apie Bendrovės padėtį balanso sudarymo dieną (koreguojantys įvykiai), finansinėse ataskaitose yra atspindimi. Poataskaitiniai įvykiai, kurie nėra koreguojantys įvykiai, yra aprašomi pastabose, kai tai yra reikšminga.

3. AIŠKINAMOJO RAŠTO PASTABOS

3.1. Ilgalaikis nematerialusis turtas

1 lentelė. Ilgalaikio nematerialiojo turto pokytis

Pavadinimai	Programinė įranga	Iš viso
a) Įsigijimo savikaina		
2017 m. gruodžio 31 d.	3 969	3 969
2018 metų pokyčiai:		
- turto įsigijimas 2018 m.	4 400	4 400
- perleistas ir nurašytas turtas (-)	-	-
2018 m. gruodžio 31 d.	8 369	8 369
2019 metų pokyčiai:		
- turto įsigijimas 2019 m.	1 877	1 877
- perleistas ir nurašytas turtas (-)	-	-
2019 m. gruodžio 31 d.	10 246	10 246
b) Amortizacija		
2017 m. gruodžio 31 d.	2 274	2 274
2018 metų pokyčiai:		
- 2018 metų amortizacija	1 358	1 358
- perleisto ir nurašyto turto amortizacija (-)	-	-
2018 m. gruodžio 31 d.	3 632	3 632
2019 metų pokyčiai:		
- 2019 metų amortizacija	2 516	2 516
- perleisto ir nurašyto turto amortizacija (-)	-	-
2019 m. gruodžio 31 d.	6 148	6 148
c) Likutinė vertė 2019 m. gruodžio 31 d. (a) - (b)	4 098	4 098
Likutinė vertė 2018 m. gruodžio 31 d.	4 737	4 737
Likutinė vertė 2017 m. gruodžio 31 d.	1 695	1 695

2019 metais Bendrovė įsigijo naują Programinę įrangą (kelionės lapų išdavimo ir bilietų kontrolės lapų apskaitos programą, SMS žinučių siuntimo serverio programą) už 1 877 Eur.

Bendrovės ilgalaikio nematerialiojo turto amortizacija per 2019 m. sudarė 2 516 Eur (2018 m. – 1 358 Eur) ir buvo apskaityta pelno (nuostolių) ataskaitos bendrųjų ir administracinių sąnaudų straipsnyje.

3.2. Ilgalaikis materialusis turtas

2 lentelė. Ilgalaikio materialiojo turto pokytis

Pavadinimas	Pastatai ir statiniai	Mašinos ir įrengimai	Transporto priemonės	Kita įranga, prietaisai, įrankiai ir įrenginiai	Iš viso
a) Įsigijimo savikaina					
2017 m. gruodžio 31 d.	446 370	34 389	1 533 599	54 358	2 068 716
2018 metų pokyčiai:					
- turto įsigijimas	-	36 997	1 011 100	5 100	1 053 197
- turto įsigijimas (ruošiamas naudoti)	-	1 800	-	-	1 800
- perleistas ir nurašytas turtas (-)	-	(2 169)	(163 501)	-	(165 670)
2018 m. gruodžio 31 d.	446 370	69 217	2 381 197	59 457	2 956 241
2018 m. gruodžio 31 d. (ruošiamas naudoti)		1 800			1 800
2019 metų pokyčiai:					
- turto įsigijimas	-	580	-	4 968	5 548

- perleistas ir nurašytas turtas (-)	-		(133 940)		(133 940)
2019 m. gruodžio 31 d.	446 370	71 597	2 247 257	64 425	2 829 649
b) Nusidėvėjimas					
2017 m. gruodžio 31 d.	262 193	31 956	1 057 784	48 949	1 400 881
2018 metų pokyčiai:					
- finansinių metų nusidėvėjimas	6 210	6 129	161 390	2 686	176 415
- perleisto ir nurašyto turto nusidėvėjimas (-)		(2 167)	(162 998)		(165 165)
2018 m. gruodžio 31 d.	268 403	35 917	1 056 176	51 634	1 412 130
2019 metų pokyčiai:					
- finansinių metų nusidėvėjimas	6 210	8 127	167 430	3 655	185 422
- perleisto ir nurašyto turto nusidėvėjimas (-)			(133 939)		(133 939)
2019 m. gruodžio 31 d.	274 613	44 044	1 089 667	55 289	1 463 613
c) Likutinė vertė 2019 m. gruodžio 31 d. (a)-(b)	171 757	27 553	1 157 590	9 136	1 366 036
Likutinė vertė 2018 m. gruodžio 31 d.	177 967	35 099	1 325 021	7 823	1 545 910
Likutinė vertė 2017 m. gruodžio 31 d.	184 177	2 433	475 815	5 409	667 834

2019 metais Bendrovė remonto dirbtuvėse įsigijo ilgalaikio materialaus turto už 5 548 Eur. Mašinų ir įrengimų straipsnyje parodytus 580 Eur įsigijimus sudaro 2 vnt. vežimėlių įrankiams susidėti. Kitos įrangos straipsnyje parodytus 4 968 Eur įsigijimus sudaro nešiojamas kompiuteris ir diagnostinė įranga transporto priemonėms.

2019 m. Bendrovė tiekėjams sumokėjo 204 194 Eur avansą už 2 vnt. elektra varomų autobusų, kurie bus įsigijami 2020 metais, ši suma parodyta atskiroje balanso eilutėje.

2019 m. Bendrovė nurašė nebenaudojamą ilgalaikį turtą (4 vnt. autobusų), kurio likutinė vertė 1 Eur ir pardavė jį kaip metalo laužą, gautas 9 887 Eur pelnas pelno (nuostolių) ataskaitoje parodytas Kitos veiklos straipsnyje.

Bendrovės ilgalaikio materialiojo turto nusidėvėjimo sąnaudos per 2018 m. sudarė 185 422 Eur (2018 m. – 176 415 Eur), iš kurių 161 788 Eur buvo apskaityta pardavimo savikainoje, o likusi dalis veiklos sąnaudose.

Dalis Bendrovės ilgalaikio materialiojo ir nematerialiojo turto yra visiškai nusidėvėjęs, tačiau vis dar naudojamas veikloje. Žemiau lentelėje pateikiama informacija apie visiškai nudėvėtą ilgalaikį turtą, kuris dar yra naudojamas Bendrovės veikloje.

3 lentelė. Naudojamas nusidėvėjęs ilgalaikis materialusis ir nematerialusis turtas

Pavadinimas	Įsigijimo savikaina	
	2019 12 31	2018 12 31
Programinė įranga	2 027	2 027
Pastatai ir statiniai	75 059	75 056
Transporto priemonės	598 998	732 933
Mašinos ir įrengimai	30 062	26 581
Kita įranga, prietaisai, įrankiai ir įrengimai	48 667	48 212
Iš viso	754 813	884 809

Atliekant metinę ilgalaikio materialiojo turto inventorizaciją, turto nuvertėjimo požymių nebuvo nustatyta.

3.3. Žaliavos, medžiagos ir komplektavimo detalės

4 lentelė. Žaliavų, medžiagų ir komplektavimo detalių pokytis

Atsargų grupės	2019 m. gruodžio 31 d.	2018 m. gruodžio 31 d.
Trumpalaikis turtas	223	743
Žaliavos ir atsargos	18 312	11 763
Kuras	4 166	5 023
Atsargų vertės koregavimas (-)	-	-
Iš viso	22 701	17 529

Žaliavų grupėje yra apskaitomos įvairios atsarginės detalės, medžiagos, padangos ir tepalai. Kadangi atsargos nėra sandėliuojamos, o perkama tiek, kiek reikalinga veiklos vykdymui, nuvertėjusių atsargų nėra. Atsargų balansinė vertė neviršija jų galimo realizavimo vertės. Įkeistų bei esančių pas trečiuosius asmenis atsargų taip pat nėra.

Per 2019 m. atsargų grupės straipsnių suma padidėjo 29,5 proc. Didžiąją dalį atsargų didėjimo sudarė žaliavų ir atsargų pokytis.

3.4. Sumokėti avansai

5 lentelė. Sumokėtų avansų pokytis

Rodikliai	2019 m. gruodžio 31 d.	2018 m. gruodžio 31 d.
Išankstiniai apmokėjimai tiekėjams	638	46
Iš viso	638	46

Išankstinių apmokėjimų straipsnyje yra parodyti išankstiniai apmokėjimai tiekėjams už atsargines dalis bei paslaugas. 2019 m. lyginant su 2018 m. sumokėti avansai padidėjo 592 Eur.

3.5. Pirkėjų skolos

6 lentelė. Pirkėjų skolų pokytis

Straipsnis	2019 m. gruodžio 31 d.	2018 m. gruodžio 31 d.
Pirkėjų skolos	45 042	34 321
Vertės sumažėjimas (-)	-	-
Iš viso	45 042	34 321

Bendrovės pirkėjų skolos per 2019 m. padidėjo 31,2 proc. (10 721 Eur).

3.6. Kitos gautinos sumos

7 lentelė. Kitų gautinų sumų pokytis

Kitos gautinos sumos	2019 m. gruodžio 31 d.	2018 m. gruodžio 31 d.
Atskaitingų asmenų skola įmonei	1 980	2 010
Iš anksto sumokėtas pelno mokestis	-	1 302
Iš viso	1 980	3 312

Kitos gautinos sumos lyginant abu ataskaitinius laikotarpius sumažėjo 40,2 proc. Atskaitingų asmenų skola įmonei 2019 m. gruodžio 31 d. sudarė 1 980 Eur, t. y. Bendrovės išduota keičiama moneta darbuotojams, kurie dirba su kasos aparatais.

3.7. Pinigai ir pinigų ekvivalentai

8 lentelė. Pinigų ir pinigų ekvivalentų pokytis

Pinigų buvimo vieta	2019 m. gruodžio 31 d.	2018 m. gruodžio 31 d.
Pinigai banke	45 286	50 830
Pinigai kasoje	1 891	2 193
Pinigai kelyje	2 817	3 282
Iš viso	49 994	56 305

Pinigų ir pinigų ekvivalentų suma mažėjo 11,2 proc., t. y. 6 311 Eur. Pinigai banke sudaro 90,6 proc. visų Bendrovės pinigų. Pinigus kelyje sudaro draudimo išmokos dalis, kuri bus įskaitoma kitą ataskaitinį laikotarpį, inkasuoti grynieji pinigai bei pinigai, atsiskaitant banko kortele, kurie balanso sudarymo dieną nebuvo įskaityti į Bendrovės atsiskaitomąją sąskaitą banke.

3.8. Ateinančių laikotarpių sąnaudos ir sukauptos pajamos

9 lentelė. Ateinančių laikotarpių sąnaudų ir sukauptų pajamų pokytis

Rodikliai	2019 m. gruodžio 31 d.	2018 m. gruodžio 31 d.
Iš anksto apmokėtos sąnaudos	16 882	23 254
Atostoginiai už būsimus laikotarpius	1 088	
Iš viso	17 970	23 254

Iš anksto apmokėtas sąnaudas sudaro draudimų, įvairių prenumeratų, kelių vinječių bei kt. paslaugų sąnaudos. Per ataskaitinį laikotarpį jos mažėjo 22,7 proc., įtakos turėjo palankesnės Bendrovei KASKO draudimo kainos. Iš viso ateinančių laikotarpių sąnaudos 2019 m. mažėjo 5 284 Eur.

3.9. Įstatinis kapitalas

2018 m. gruodžio 31 d. įstatinis kapitalas buvo 661 069 eurai 92 centai, kurį sudarė 22 827 vnt. paprastųjų vardinių akcijų, kurių kiekvienos nominali vertė – 28,96 euro. Kadangi Bendrovės nuosavas kapitalas tapo mažesnis nei ½ įstatinio kapitalo, Tauragės rajono savivaldybės taryba 2019 m. balandžio 16 d. priėmė sprendimą Nr. 1-158 „Dėl įstatinio kapitalo sumažinimo“. UAB Tauragės autobusų parko įstatinis kapitalas buvo sumažintas 165 448,48 Eur suma, kad būtų panaikinta dalis Bendrovės balanse įrašytų nuostolių, anuliuojant 5 713 Tauragės rajono savivaldybei nuosavybės teise priklausančių paprastųjų vardinių 28,96 Eur nominalios vertės akcijų. Po sumažinimo, įstatinio kapitalo dydis yra 495 621 eurai 44 centai, kurį sudaro 17 114 vnt. paprastųjų vardinių akcijų, kurių kiekvienos nominali vertė – 28,96 euro.

3.10. Rezervai

Pagal Lietuvos Respublikos akcinių bendrovių įstatymą iš nepaskirstytojo pelno turi būti formuojamas privalomasis rezervas, kol jo dydis pasieks 10 proc. įstatinio kapitalo dydžio. Kadangi Bendrovė dirbo nuostolingai, privalomasis rezervas nėra suformuotas.

3.11. Nepaskirstytasis pelnas (nuostoliai)

2019 metų pradžioje ankstesniųjų metų nuostolio likutis sudarė 413 307 Eur. Po nuostolių dengimo 165 448,48 Eur suma sumažinant įstatinį kapitalą, ankstesniųjų metų pelnas 2019 metų pabaigoje buvo - 247 858 nuostolis. Bendrovė 2019 metais patyrė nuostolio prieš apmokestinimą -39 508 Eur, todėl 2019 metų pabaigoje Bendrovės bendras veiklos rezultatas yra 287 366 Eur nuostolis.

10 lentelė. Pelno (nuostolių) paskirstymo projektas

Straipsniai	Suma, Eur
Nepaskirstytas rezultatas – pelnas (nuostolis) praėjusių finansinių metų pabaigoje	(247 858)
Grynasis finansinių metų rezultatas – pelnas (nuostolis)	(39 508)
Paskirstytinas rezultatas – pelnas (nuostolis) finansinių metų pabaigoje	(287 366)
Akcininkų įnašai nuostoliams dengti	
Pervedimai iš rezervų	
Paskirstytinas pelnas	(287 366)
Pelno paskirstymas:	
- į privalomus rezervus	
- į kitus rezervus	
- dividendai	
- įstatinio kapitalo didinimui	
Nepaskirstytasis rezultatas – pelnas (nuostoliai) finansinių metų pabaigoje	(287 366)

Dėl sukauptų nuostolių Bendrovės nuosavas kapitalas 2019 m. gruodžio 31 d. yra 208 315 Eur ir jis yra mažesnis nei ½ įstatuose nurodyto įstatinio kapitalo dydžio (½ įstatinio kapitalo dydžio suma sudaro 247 811 Eur), todėl neatitinka Lietuvos Respublikos akcinių bendrovių įstatymo 38 str. *Bendrovės nuosavo kapitalo sudėtis* nurodytų reikalavimų minimaliam nuosavo kapitalo dydžiui.

3.12. Dotacijos, subsidijos

2019 metais viešosios paslaugos buvo teikiamos pagal 2017 m. rugsėjo 7 d. pasirašytą sutartį su Tauragės rajono savivaldybės administracija. Pagal šią sutartį yra mokamas atlygis už nuostolingus vietinio susisiekimo maršrutus. 2019 m. rugsėjo 17 d. Tauragės rajono savivaldybės administracija kartu su Pagėgių savivaldybės administracija sudarė Keleivių vežimo per Pagėgių savivaldybės teritoriją paslaugų teikimo sutartį, pagal kurią viešosios paslaugos teikiamos pagal 2017 m. rugsėjo 7 d. Viešųjų paslaugų teikimo sutartį. 2019 metais lėšos kompensavimui už nuostolingus vietinio susisiekimo maršrutus sudarė 80 583 Eur (2018 m. – 108 193 Eur), todėl šia suma buvo sumažintos pardavimo savikaina bei bendrosios ir administracinės sąnaudos.

2010 metais pasirašyta sutartis su Tauragės rajono savivaldybės administracija dėl ilgalaikio materialiojo turto, perduodamo Bendrovei, eksploatavimo. Pagal šią sutartį Bendrovė įsipareigojo eksploatuoti Tauragės autobusų stotį ir užtikrinti autobusų keleivių aptarnavimą bei reguliarių autobusų eismą. Tauragės rajono savivaldybės administracija įsipareigojo Bendrovei atlyginti už Tauragės autobusų stoties eksploataciją susidariusius nuostolius.

2019 metais gauta 216 671 Eur (2018 m. – 159 837) kompensavimui už perduoto ilgalaikio materialiojo turto eksploatavimą, šia suma buvo sumažintos pardavimo savikaina bei bendrosios ir administracinės sąnaudos.

2018 m. kovo 19 d. buvo pasirašyta partnerystės sutartis tarp Tauragės rajono savivaldybės administracijos ir UAB Tauragės autobusų parko dėl projekto „Tauragės miesto viešojo susisiekimo parko transporto priemonių atnaujinimas“ pagal 2016 m. gruodžio 8 d. Lietuvos Respublikos susisiekimo ministro įsakymu Nr. 3-421(1.5E) „Dėl 2014-2020 metų Europos Sąjungos fondų investicijų veiksmų programos 4 prioriteto „Energijos efektyvumo ir atsinaujinančių išteklių energijos gamybos ir naudojimo skatinimas“ 04.5.1-TID_R-518 priemonės „Vietinio susisiekimo viešojo transporto priemonių parko atnaujinimas“ projektų finansavimo sąlygų aprašo patvirtinimo“. Per 2019 m. Tauragės rajono savivaldybės administracija pervedė 204 194 Eur sumą, kaip avansą atsiskaitymams su tiekėjais. Bendrovė gautas lėšas registravo kaip *Gautiną subsidiją, dotaciją*. Gavus visas lėšas projekto įgyvendinimui Bendrovė iš *Gautinos subsidijos, dotacijos* perkels į *Gautą subsidiją, dotaciją*.

3.13. Skoliniai įsipareigojimai - lizingas (finansinė nuoma)

2017-2018 m. Bendrovė pasirašė finansinės nuomos (lizingo) sutartis su AB SEB banku, dėl autobusų įsigijimo finansavimo. Finansinės nuomos terminas 5 metai (iki 2023 m.), palūkanų norma 1,7 proc. 2018 m. Bendrovė pasirašė finansinės nuomos (lizingo) sutartis su AB Šiaulių banku, dėl autobusų įsigijimo finansavimo. Finansinės nuomos terminas 10 metų (iki 2028 m.), palūkanų norma 2,7 proc.

11 lentelė. Finansinės nuomos (lizingo) įmokos ateityje pagal minėtas finansinės nuomos sutartis

Rodikliai	2019 m. gruodžio 31 d.	2018 m. gruodžio 31 d.
Per vienerius metus	142 634	139 432
AB SEB bankas	60 729	59 706
AB Šiaulių bankas	81 905	79 726
Po vienerių metų	899 948	1 042 581
AB SEB bankas	221 507	282 235
AB Šiaulių bankas	678 441	760 346
Iš viso	1 042 582	1 182 013

Bendrovės įsipareigojimų pagal lizingo sutartis vykdymas yra užtikrintas nuomotojo teise į lizingo būdu įsigijamą turtą, kurio likutinė vertė 2019 m. gruodžio 31 d. sudarė 1 106 807 Eur. Pagal vienos iš finansinės lizingo sutarties sąlygas yra įkeistas Bendrovei nuosavybės teise priklausantis nekilnojamas turtas, kurio likutinė vertė 2019 m. gruodžio 31 d. buvo 162 920 Eur, bei žemės sklypo nuomos teisė. Bendrovės finansinės nuomos palūkanų sąnaudos 2019 metais sudarė 27 049 Eur (2018 metais - 20 649 Eur).

3.14. Skolos kredito įstaigoms

2014 m. balandžio 23 d. bendrovė sudarė finansavimo paslaugų (kreditavimo) sutartį su AB Luminor banku, kurios panaudojimo paskirtis naujų autobusų pirkimas. Pagal šią sutartį Bendrovės įsipareigojimai bankui 2019 metų pabaigoje sudarė 70 249 Eur. Galutinis grąžinimo terminas 2022 metais, palūkanų norma 3,80 proc.

12 lentelė. Finansinių įsipareigojimų įmokos pagal finansines sutartis

Rodikliai	2019 m. gruodžio 31 d.	2018 m. gruodžio 31 d.
Per vienerius metus	27 804	27 804
Po vienerių metų	42 445	70 248
Iš viso	70 249	98 052

Kredito būdu įsigytų transporto priemonių likutinė vertė 2019 m. gruodžio 31 d. buvo 2 612 Eur. Bendrovės įsipareigojimų pagal kredito sutartis vykdymas yra užtikrintas nuomotojo teise į kredito būdu įsigyjamą turtą. Kredito palūkanų sąnaudos 2019 metais sudarė 2 986 Eur (2018 metais - 4 005 Eur).

3.15. Skolos tiekėjams ir gauti avansai

13 lentelė. Skolų tiekėjams ir gautų avansų pokytis

Rodikliai	2019 m. gruodžio 31 d.	2018 m. gruodžio 31 d.
Skolos tiekėjams	74 189	62 885
Gauti avansai	66	142
Iš viso	74 255	63 027

Skolos tiekėjams lyginant abu ataskaitinius laikotarpius didėjo 18,0 proc. Gauti avansai mažėjo 53,5 proc. Viso skolos tiekėjams ir gauti avansai per 2019 m. didėjo 11 228 Eur (17,8 proc.).

Tiekėjų skoloms netaikomos palūkanos, jos paprastai padengiamos per 15-90 dienų. 2019 m. gruodžio 31 d. didžiąją Bendrovės skolų tiekėjams dalį sudarė mokėtinos sumos už degalus, atsargines detales, medžiagas.

3.16. Su darbo santykiais susiję įsipareigojimai

14 lentelė. Su darbo santykiais susijusių įsipareigojimų pokytis

Rodikliai	2019 m. gruodžio 31 d.	2018 m. gruodžio 31 d.
Mokėtini atlyginimai	33 389	20 839
Mokėtinos socialinio draudimo įmokos	13 499	18 204
Mokėtinas gyventojų pajamų mokestis	11 292	3 136
Išskaitytos sumos pagal vykdomus raštus	127	-
Atostoginių kaupiniai	51 924	47 598
Priskaitymai Sodrai nuo kaupinių	919	843
Iš viso	111 150	90 620

Su darbo santykiais susijusių įsipareigojimų suma lyginant 2019 m. su 2018 m. didėjo 22,7 proc. (20 530 Eur).

3.17. Kitos mokėtinos sumos ir trumpalaikiai įsipareigojimai

15 lentelė. Kitų mokėtinų sumų ir trumpalaikių įsipareigojimų pokytis

Rodikliai	2019 m. gruodžio 31 d.	2018 m. gruodžio 31 d.
Kiti mokesčiai	1 396	3 408
Kitos mokėtinos sumos	285	248
Iš viso	1 681	3 656

2019 m. gruodžio 31 d. Bendrovės kitų mokesčių sumą sudarė mokėtinas pridėtinės vertės mokestis (473 Eur), aplinkos teršimo mokestis (923 Eur). Kitos mokėtinos sumos, tai mokėtinos sumos UAB Tauragės autobusų parko profesiniai sąjungai.

3.18. Sukauptos sąnaudos ir ateinančių laikotarpių pajamos

16 lentelė. Sukauptų sąnaudų ir ateinančių laikotarpių pajamų pokytis

Rodikliai	2019 m. gruodžio 31 d.	2018 m. gruodžio 31 d.
Ateinančių laikotarpių pajamos	227	224
Iš viso	227	224

Ateinančių laikotarpių pajamas sudaro gauti kiti išankstiniai apmokėjimai už mėnesinius bilietus, elektroninius bilietus.

3.19. Pardavimo pajamos

17 lentelė. Pardavimo pajamų pokytis

Eil. Nr.	Pajamos	2019 metai	2018 metai
1.	Keleivių pervežimų pajamos	937 772	869 462
2.	Užsakomųjų maršrutų pajamos	124 271	134 086
3.	Autobusų stoties veiklų pajamos	60 358	55 947
4.	Garažo paslaugų pajamos	20 557	17 516
	Iš viso pajamos	1 142 957	1 077 011

Lyginant abu ataskaitinius laikotarpius matyti, jog pajamos didėjo 65 946 Eur (6,1 proc.). Bendrovės pagrindinės veiklos (keleivių pervežimo) pajamos didėjo 7,9 proc. (68 310 Eur). Užsakomųjų maršrutų pajamos mažėjo 7,3 proc. (9 815 Eur). Autobusų stoties veiklų pajamos didėjo 7,9 proc. (4 411 Eur.). Garažo paslaugų pajamos didėjo 17,4 proc. (3 041 Eur).

3.20. Pardavimo savikaina

18 lentelė. Pardavimo savikainos pokytis

Eil. Nr.	Savikainos sąnaudos	2019 metai	2018 metai
1.	Darbo užmokesčio ir soc. draudimo sąnaudos	554 239	543 966
2.	Nusidėvėjimas	161 788	156 453
3.	Degalai	240 233	267 735
4.	Medžiagos, atsarginės dalys, padangos ir kt.	52 369	47 190
5.	Kitos sąnaudos	28 289	26 800
6.	Tarpininkavimo sąnaudos	14 805	12 502
7.	Autobusų stoties paslaugų sąnaudos	20 826	20 662
	Iš viso pardavimo savikainos sąnaudų	1 072 549	1 075 308
8.	Nuostolingų maršrutų kompensavimas	(59 096)	(54 602)
9.	Perduoto ilgalaikio turto eksploatavimo kompensavimas	(8 161)	(7 850)
	Iš viso pardavimo savikainos sąnaudų	1 005 292	1 012 856

Per 2019 m. Tauragės rajono savivaldybės administracijai buvo išrašyta sąskaitų už 293 032 Eur dėl nuostolingų maršrutų ir perduoto ilgalaikio materialiojo turto eksploatavimo kompensavimo (2018 m. – 268 030 Eur). Per 2019 m. Pagėgių savivaldybės administracijai buvo išrašyta sąskaitų už nuostolingų maršrutų kompensavimą 4 222 Eur. Iš viso per 2019 m. išrašyta sąskaitų sąnaudų kompensavimui 297 254 Eur (2018 m. – 261 893 Eur), iš kurių 67 257 Eur suma (2018 m. – 62 452 Eur) buvo sumažinta pardavimo savikainos sąnaudų.

Bendrovės pardavimo savikaina atėmus sąnaudų kompensavimo sumą lyginant 2019 m. su 2018 m. mažėjo 0,75 proc. Darbo užmokesčio ir socialinio draudimo sąnaudos sudaro 51,7 proc. visų pardavimo savikainos sąnaudų. Dėl naujai įsigytų autobusų kuro sąnaudos mažėjo 10,3 proc.

3.21. Bendrosios ir administracinės sąnaudos

19 lentelė. Bendrųjų ir administracinių sąnaudų pokytis

Eil. Nr.	Bendrosios ir administracinės sąnaudos	2019 metai	2018 metai
1.	Administracijos darbo užmokesčio ir soc. draudimo sąnaudos	216 187	194 534
2.	Atostoginių kaupiniai su mokesčiais	4 403	3 798
3.	Ilgalaikio mat. turto nusidėvėjimo sąnaudos	26 150	21 320
4.	Žemės nuomos mokesčio sąnaudos	1 798	1 836
5.	Draudimo sąnaudos	38 920	33 967
6.	Kitos bendrosios ir administracinės sąnaudos	97 666	137 563
7.	Veiklos mokesčių sąnaudos	2 198	2 794
	Iš viso sąnaudų	387 322	395 812
8.	Nuostolingų maršrutų kompensavimas	-21 487	-53 591
9.	Perduoto ilgalaikio turto eksploatavimo kompensavimas	-208 510	-151 987
	Iš viso sąnaudų	157 325	190 234

Iš bendros 297 254 Eur gautų kompensacijų sumos 230 357 Eur suma (2018 m. – 205 578 Eur) buvo sumažintos bendrosios ir administracinės sąnaudos.

Bendrovės bendrosios ir administracinės sąnaudos atėmus sąnaudų kompensavimo sumas lyginant 2019 m. su 2018 m. mažėjo 17,3 proc.. Darbo užmokesčio ir socialinio draudimo sąnaudos sudaro 55,8 proc., o kitos bendrosios ir administracinės sąnaudos – 25,2 proc. visų bendrųjų ir administracinių sąnaudų.

3.22. Kitos veiklos rezultatai

20 lentelė. Kitos veiklos rezultatų pokytis

Rodikliai	2019 metai	2018 metai
Ilgalaikio materialiojo turto pardavimo pelnas	9 887	8 271
Kitos pajamos (metalo laužo pardavimas)	354	4 876
Iš viso pajamų	10 241	13 147
Iš viso sąnaudų	-	-
Kitos veiklos rezultatas	10 241	13 147

Kitos veiklos rezultatų pokytį įtakojo 2019 m. nurašyto ilgalaikio turto pardavimas kaip metalo laužas.

3.23. Palūkanų ir kitos panašios sąnaudos

21 lentelė. Palūkanų ir kitų panašių sąnaudų pokytis

Rodikliai	2019 metai	2018 metai
Palūkanų už lizingą ir paskolą sąnaudos	30 035	24 654
Baudos, delspinigiai	47	256
Neigiama valiutos kurso pasikeitimo įtaka	7	12
Finansinių sąnaudų iš viso	30 089	24 922

Palūkanų sąnaudos didėjo dėl naujai pasirašytų finansinio lizingo (nuomos) sutarčių.

3.24. Pelno mokestis

22 lentelė. Pelno mokesčio apskaičiavimas

Apmokestinamasis pelnas	2019 m.	2018 m.
Metų rezultatas prieš apmokestinimą	(39 508)	(137 853)
Neleidžiamos sąnaudos (pagal LR pelno mokesčio įstatymą)	1 260	2 613
Apmokestinamasis metų rezultatas	(38 248)	(135 240)
Pelno mokesčio sąnaudos, taikant 15 proc. tarifą	-	-

Kadangi Bendrovė ataskaitiniais metais patyrė veiklos nuostolį, todėl 2019 m. pelno mokestis nebuvo skaičiuojamas.

Kadangi nuolatiniai skirtumai tarp finansinio ir apmokestinamojo pelno yra nereikšmingi, Bendrovė atidėjo pelno mokesčio neskaičiuoja.

3.25. Užbalansiniai įsipareigojimai ir neapibrėžtumai

UAB Tauragės autobusų parkas gautų kreditų ir lizingų užtikrinimui bankų naudai yra įkeitusi kilnojamą turtą – įsigytas transporto priemonės, kurių likutinė vertė 2019 m. gruodžio 31 d. – 1 109 419 Eur. Suteiktų garantijų nėra.

3.26. Susijusių šalių sandoriai

Šalys yra laikomos susijusiomis, kai viena šalis turi galimybę kontroliuoti kitą atskirai arba kartu su kita šalimi, arba gali daryti reikšmingą įtaką kitai šaliai priimant finansinius ir veiklos sprendimus. Su Bendrove susijusiais asmenimis laikomas Bendrovės akcininkas – Tauragės rajono savivaldybės administracija bei Bendrovės vadovai.

Su Tauragės rajono savivaldybės administracija 2019 m. ir 2018 m. buvo vykdomas paslaugų teikimas. Užsakomųjų maršrutų apyvarta per 2019 m. sudarė 19 300 Eur (2018 m. – 26 786 Eur), nemokamo keleivių vežimo viešuoju transportu švenčių ir kitomis dienomis pagal Tauragės rajono savivaldybės tarybos 2019 m. rugsėjo 18 d. sprendimą Nr. 1-310 ir 2019 m. spalio 23 d. sprendimą Nr. 1-332 2019 m. apyvarta sudarė 3 363 Eur (2018 m. nebuvo vykdoma), keleivinio transporto vietinio susisiekimo maršrutų vežėjo transporto lengvatų negautų pajamų atlyginimas – 266 314 Eur (2018 m. – 264 644 Eur), keleivių vežimo vietinio (miesto ir priemiestinio) reguliaraus susisiekimo autobusais maršrutų nuostolių kompensavimas – 76 361 Eur (2018 m. – 108 193 Eur) bei perduoto ilgalaikio materialiojo turto eksploatavimo kompensavimas – 216 671 Eur (2018 m. – 159 837 Eur).

23 lentelė. Sandoriai su susijusiomis šalimis

Susijusios šalies pavadinimas	Ataskaitinis laikotarpis	Pirkimai	Pardavimai	Gautinos sumos metų pabaigai	Mokėtinios sumos metų pabaigai
Tauragės rajono savivaldybės administracija	2019 metai		582 009	13 337	
	2018 metai		559 460	2 129	

Vadovybės darbo užmokestis ir kitos išmokos

2019 m. Bendrovės vadovybei nebuvo suteikta jokių paskolų, garantijų, nebuvo jokių kitų išmokėtų ar priskaičiuotų sumų ar turto perleidimo. Bendrovės vadovybę 2019 metų pabaigoje sudarė – 2 darbuotojai: direktorius ir vyriausioji buhalterė. Žemiau pateikiama informacija apie Bendrovės vadovų darbo užmokestį.

24 lentelė. Sandoriai su Bendrovės vadovais

Rodikliai	Finansiniai metai	Praėję finansiniai metai	Likutis finansinių metų pabaigoje
A. Per metus priskaičiuotos sumos, susijusios su darbo santykiais:	70 724	51 186	
1) pagrindinis darbo užmokestis	70 724	51 186	
2) išėtinės kompensacijos			
3) kompensacijos už nepanaudotas atostogas			
4) premijos			
5) kitos priskaičiuotos sumos, susijusios su darbo santykiais			
Vidutinis vadovų skaičius per metus	2	2	X

Bendrovės valdybos nariams jokių išmokėtų ar priskaičiuotų sumų 2019 metais ir 2018 metais nebuvo.

3.26. Galimi būsimų laikotarpių įsipareigojimai ir pasižadėjimai, poataskaitiniai įvykiai

Garantijų ir laidavimų, išskyrus bankams pagal kredito sutartis Bendrovė niekam nėra suteikusi. Nuo 2019 m. gruodžio 31 d. iki finansinių ataskaitų sudarymo datos reikšmingų įvykių, galinčių įtakoti 2019 m. gruodžio 31 d. finansines ataskaitas, nebuvo.

Direktorius

Rimantas Martinavičius

Vyriausioji buhalterė

Birutė Sinkevičiūtė